

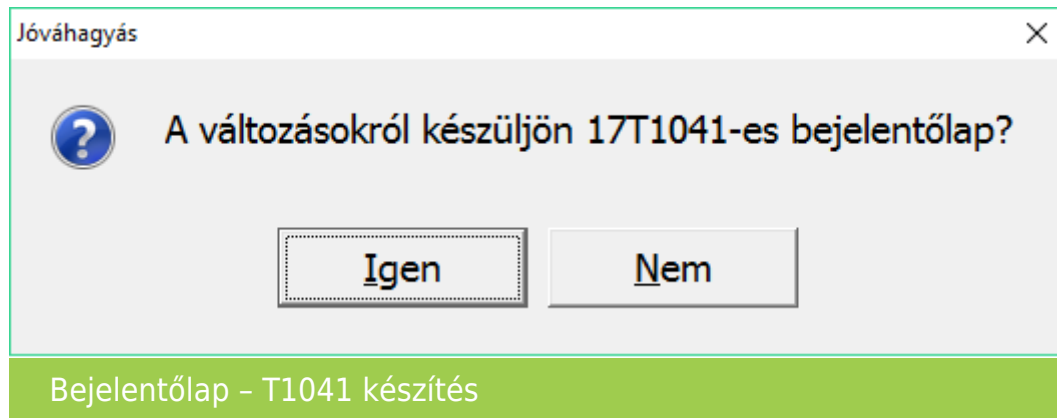
## Bejelentőlap - T1041

A Novitax bérszámfejtő program elkészíti a T1041 jelentőlapot új jogviszony keletkezésekor, a jogviszonyon belüli változás rögzítésekor, kieső idő esetén, és a jogviszony megszüntetésekor is

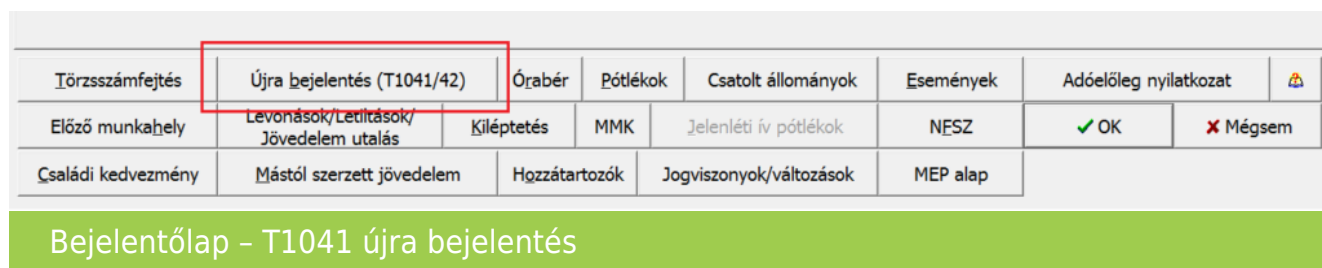
### Bejelentendő adatok rögzítése

A **Személyek - Személyi adatok** menüpontban rögzíteni kell a jelentendő adatokat (pl.: az új jogviszony felrögzítésével, a változás rögzítésével, vagy a jogviszony megszűnésének rögzítésével).

Az adatok rögzítése után a személyi adatok tárolásakor a program felajánlja a jelentőlap elkészítését.



Ha véletlenül nem kértük a jelentőlap elkészítését új jogviszony rögzítésekor, akkor az Újra bejelentés (T1041/T1042E) gomb segítségével azt utólag is pótolhatjuk.



## Bejelentőlap - T1041

### Bejelentőlapok leválogatása, importálása

A személyi adatok menüpontban elkészített T1041 jelentőlapot, az **Adatszolgáltatás - Bejelentőlapok - T1041** menüpontban kell elfogadtatni.

T1041 - Gyűjtés

Korábban bejelentett változások újra bejelentése

Intervallum: [ ] - [ ]

OK Mégsem

Bejelentőlap - T1041 gyűjtése

Ebben a menüpontban lehetőség van a már korábban elkészített jelentőlapok megtekintésére, újra elkészítésére, intervallum megadásával.

Kiválasztva	Személy neve	Azonosító	Jelleg	Jogv. kezd.	Jogv. vége	Jogv. kódja	FEOR szám	Heti munkaidő	Nyzt	Hatály	Bejelentés	Új jogv. kezd.	Új jogv. vége	Új jogv. kódja	Új FEOR szám
✓	Bejelentő Lap	666554	U								2017.01.10			1101	7213
✓	Csöti Tiborné	8352983199	V	2015.06.01		1101	4122	40	0000		2015.06.01	2017.02.20			4122

Szökőz vagy Enter: kijelölés F9: elkészítés OK

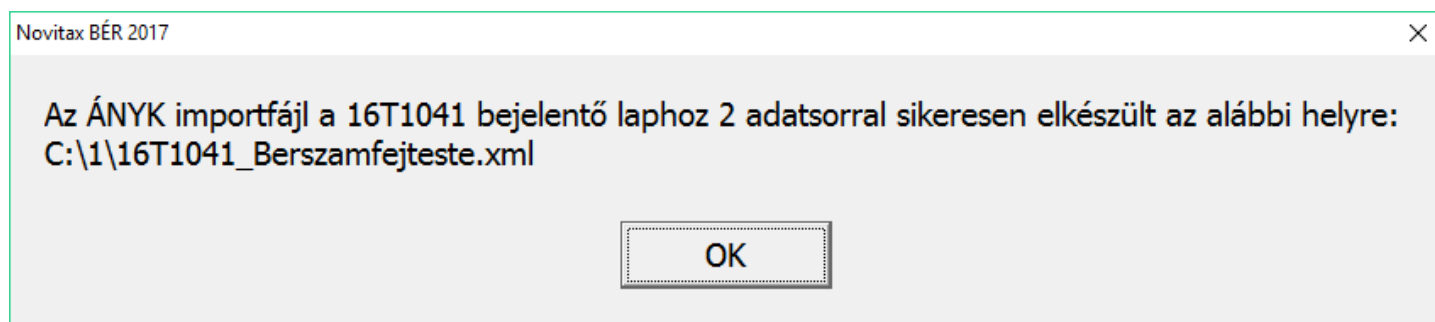
Bejelentőlap - T1041 korábban bejelentett változások újra bejelentése

A kiválasztva oszlopban lévő pipa jelöli, az importálásra előkészített jelentőlapon szereplő személyeket. A szökőz vagy az enter billentyűvel kiválaszthatóak a jelentőlapon szereplő adatok.

Az F9 billentyű lenyomásával keletkezik meg az importáláshoz előkészített állomány.

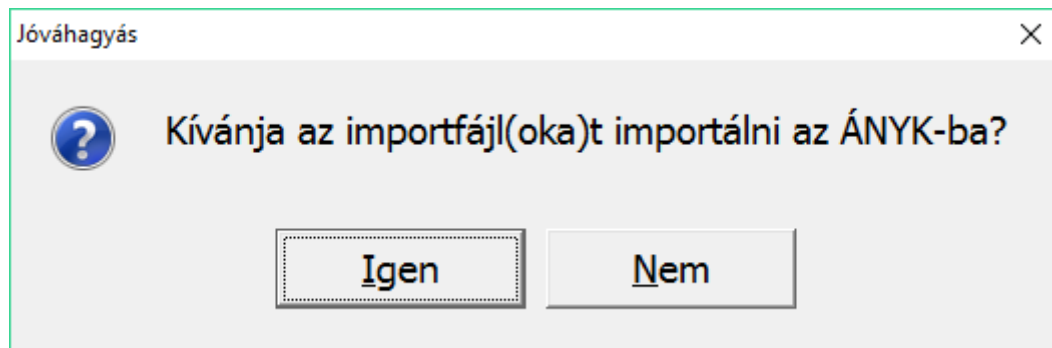
## Bejelentőlap - T1041

A program kijelzi, hogy mennyi adatot tartalmaz az importálásra előkészített állomány.



T1041 import fájl készítés

Amennyiben az ÁNYK nyomtatvány kitöltő program a megfelelő helyre és módon van feltelepítve, akkor megtörténik az importálás az ÁNYK program automatikus indításával.



T1041 importálása

A bérszámfejtő programból történő kilépéskor, a program figyelmeztetést küld, ha a bejelentőlapokat nem importáltuk át az ÁNYK programba.

## Bejelentőlap - T1041

