


## Bejelentőlap - T1042E

A Novitax bérszámfejtő program elkészíti a T1042E bejelentőlapot az egyszerűsített jogviszony keletkezéséről és megszűnéséről.

### Bejelentendő adatok rögzítése


A személyi adatok menüpontban rögzíteni kell az egyszerűsített foglalkoztatás adatait. Az adatok rögzítése után a személyi adatok tárolásakor a program felajánlja a bejelentőlap elkészítését.

Jóváhagyás ✕

 A változásokról készüljön 17T1042E-s bejelentőlap?

Bejelentőlap - T1042E készítés

Ha véletlenül nem kértük a bejelentőlap elkészítését új egyszerűsített jogviszony rögzítésekor, akkor az Újra bejelentés (T1041/T1042E) gomb segítségével azt utólag is pótolhatjuk.

Törzsszámfejtés	<b>Újra bejelentés (T1041/42)</b>	Órabér	Pótlékok	Csatolt állományok	Események	Adóelőleg nyilatkozat	
Előző munkahely	Levonások/Ledítások/ Jövedelem utalás	Kilépítés	MMK	Jelenléti ív pótlékok	NFSZ	<input checked="" type="checkbox"/> OK	<input checked="" type="checkbox"/> Mégsem
Családi kedvezmény	Mástól szerzett jövedelem	Hozzá tartozók	Jogviszonyok/változások	MEP alap			

Bejelentőlap - T1042E újra bejelentés

### Bejelentőlapok leválogatása, importálása

A személyi adatok menüpontban elkészített T1042E bejelentőlapot, az Adatszolgáltatás - Bejelentőlapok - T1042E menüpontban kell elfogadtatni.

## Bejelentőlap - T1042E

T1042E - Gyűjtés

Korábban bejelentett változások újra bejelentése

Intervallum: [ ] - [ ]

OK Mégsem

Bejelentőlap - T1042E gyűjtés

Ebben a menüpontban lehetőség van a már korábban elkészített bejelentőlapok megtekintésére, újra elkészítésére, intervallum megadásával.

Kiválasztva	Személy neve	Azonosító	Jelleg	Jogv. kezd.	Jogv. vége	Jogv. kódja	FEOR szám	Heti munkaidő	Nyptz	Hataly	Bejelentés	Új jogv. kezd.	Új jogv. vége	Új jogv. kódja	Új FEOR szám
✓	Egyszerűsített Foglalkoztat	098	U									2017.01.03		1101	2151

Szóköz vagy Enter: kijelölés F9: elkészítés

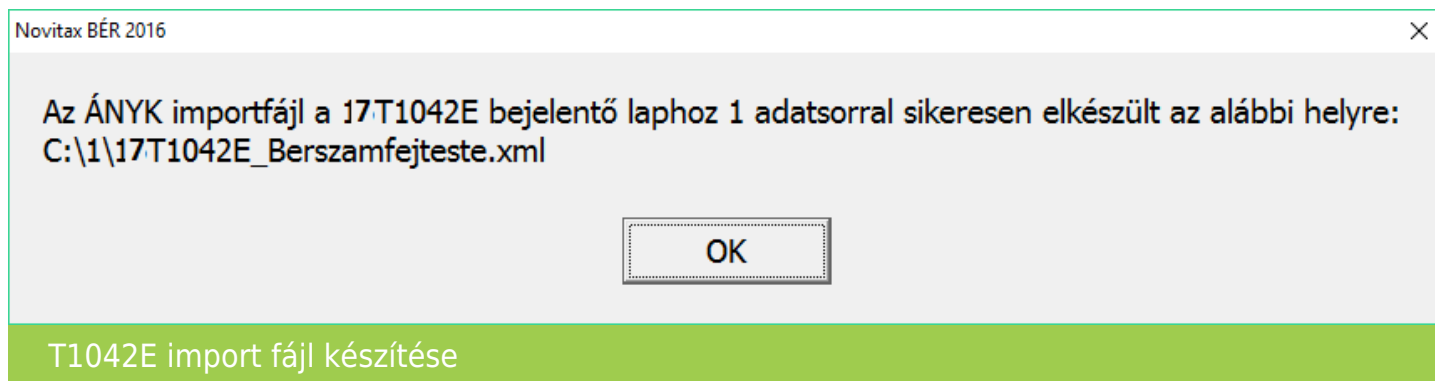
### Korábban bejelentett változások újra bejelentése

A kiválasztva oszlopban lévő pipa jelöli, az importálásra előkészített bejelentőlapon szereplő személyeket. A szóköz vagy az enter billentyűvel kiválaszthatóak a bejelentőlapon szereplő adatok.

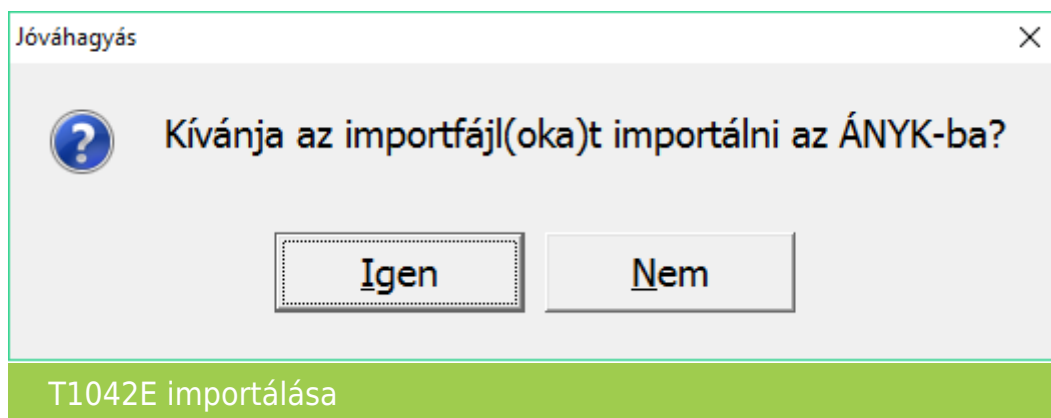
Az F9 billentyű lenyomásával keletkezik meg az importáláshoz előkészített állomány.

A program kijelzi, hogy mennyi adatot tartalmaz az importálásra előkészített állomány.

## Bejelentőlap - T1042E



Majd jóváhagyást kér az automatikus importálásra.



Amennyiben az ÁNYK nyomtatvány kitöltő program a megfelelő helyre és módon van feltelepítve, akkor megtörténik az importálás az ÁNYK program automatikus indításával.

A bérszámfejtő programból történő kilépéskor, a program figyelmeztetést küld, ha a bejelentőlapokat nem importáltuk át az ÁNYK programba.

## Bejelentőlap - T1042E

