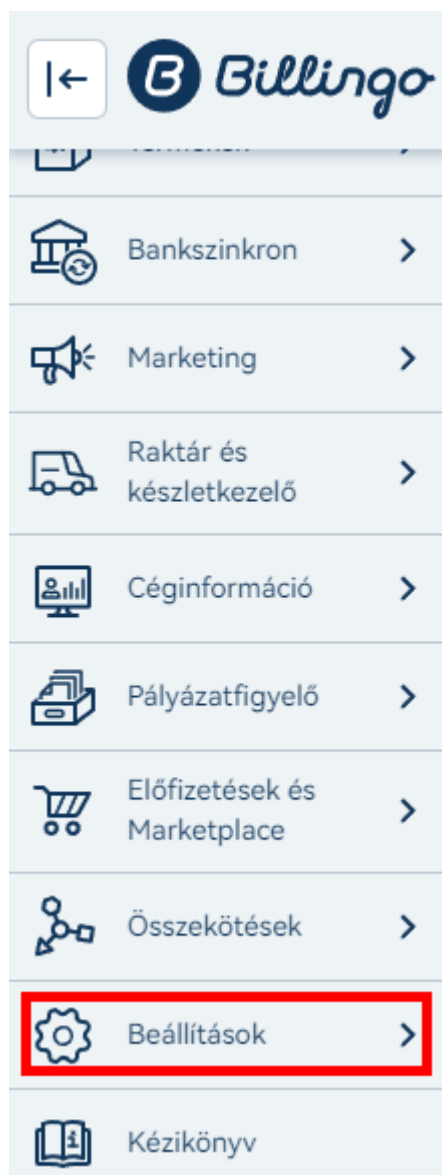


## Billingo import a kettős könyvviteli rendszerben (API)

Az NTAX Kettős könyvviteli modulba API kapcsolaton keresztül importálhatók a számlák a Billingo rendszeréből.

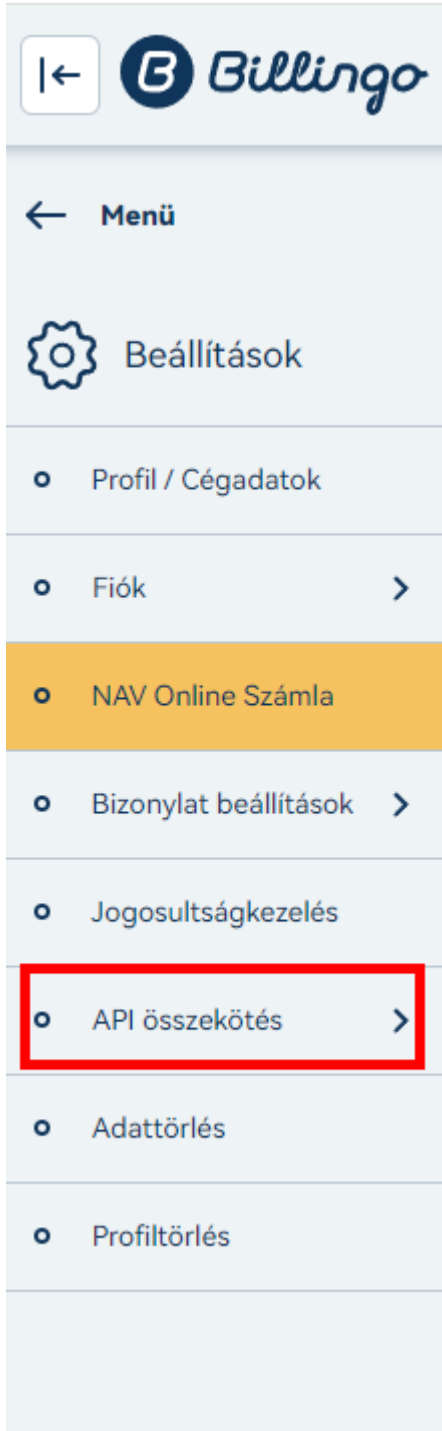
Az API kapcsolathoz szükséges kulcs generálás a Billingo rendszerében

Beállítások:



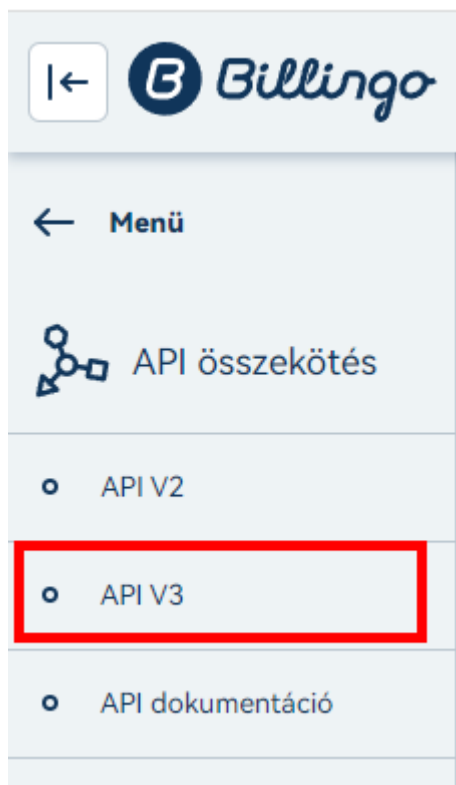
## Billingo import a kettős könyvviteli rendszerben (API)

API összekötés:



## Billingo import a kettős könyvviteli rendszerben (API)

API v3:



Új API kulcs:

## Billingo import a kettős könyvviteli rendszerben (API)

API összekötés /  
**API V3 kulcsok** Segítség

**Figyelem!** Jelenleg Teszt fiók módban használod a rendszert, csak teszt számlák készülnek.

Megnevezés, API kulcs	Hatáskör	Kiegészítő	Verzió	Létrehozva	Művelet
-----------------------	----------	------------	--------	------------	---------

[+ Új API kulcs](#)

API kulcs szerkesztés:

## Billingo import a kettős könyvviteli rendszerben (API)

[API összekötés](#) / [API V3 kulcsok](#) /

### API kulcs szerkesztése

Biztonsági okokból minden különböző csatolóponthoz (pl. webshop, bank szoftver stb.) külön kulcsot generálj!

**API elnevezése**

*Ez a név jelenik meg a Billingóban,  
ahol az API hoz létre dolgokat, pl.  
számlalistában*

**Hozzá tartozó összekötés**

Novitax



**Hatáskör**

Olvasás



Kulcs kimásolása:

## Billingo import a kettős könyvviteli rendszerben (API)

API összekötés /  
**API V3 kulcsok** Segítség

Megnevezés, API kulcs	Hatáskör	Kiegészítő	Verzió	Létrehozva	Művelet
Novitax <b>eadf6dd8-ae93-11ec-a4d3-0adb4fd9a356</b>	Olvásás	MagneShop	3	2022.03.28. 14:38:06	

[+ Új API kulcs](#) ↑

Az API kapcsolathoz szükséges kulcs megadás az NTAX-ban:  
Feladási modul/Online beolvasások/Bilingo

## Billingo import a kettős könyvviteli rendszerben (API)

Billingo szinkronizálás ×

**Metódus**

Szinkronizálás, új/módosított számlák fogadása

Könyvelt bizonylatok törlése

**Szűrés típusa**

Új / még fel nem dolgozott bizonylatok

Teljes bizonylat állomány lekérése

Csak a megadott időszak bizonylatai

Partneradatok felülírása

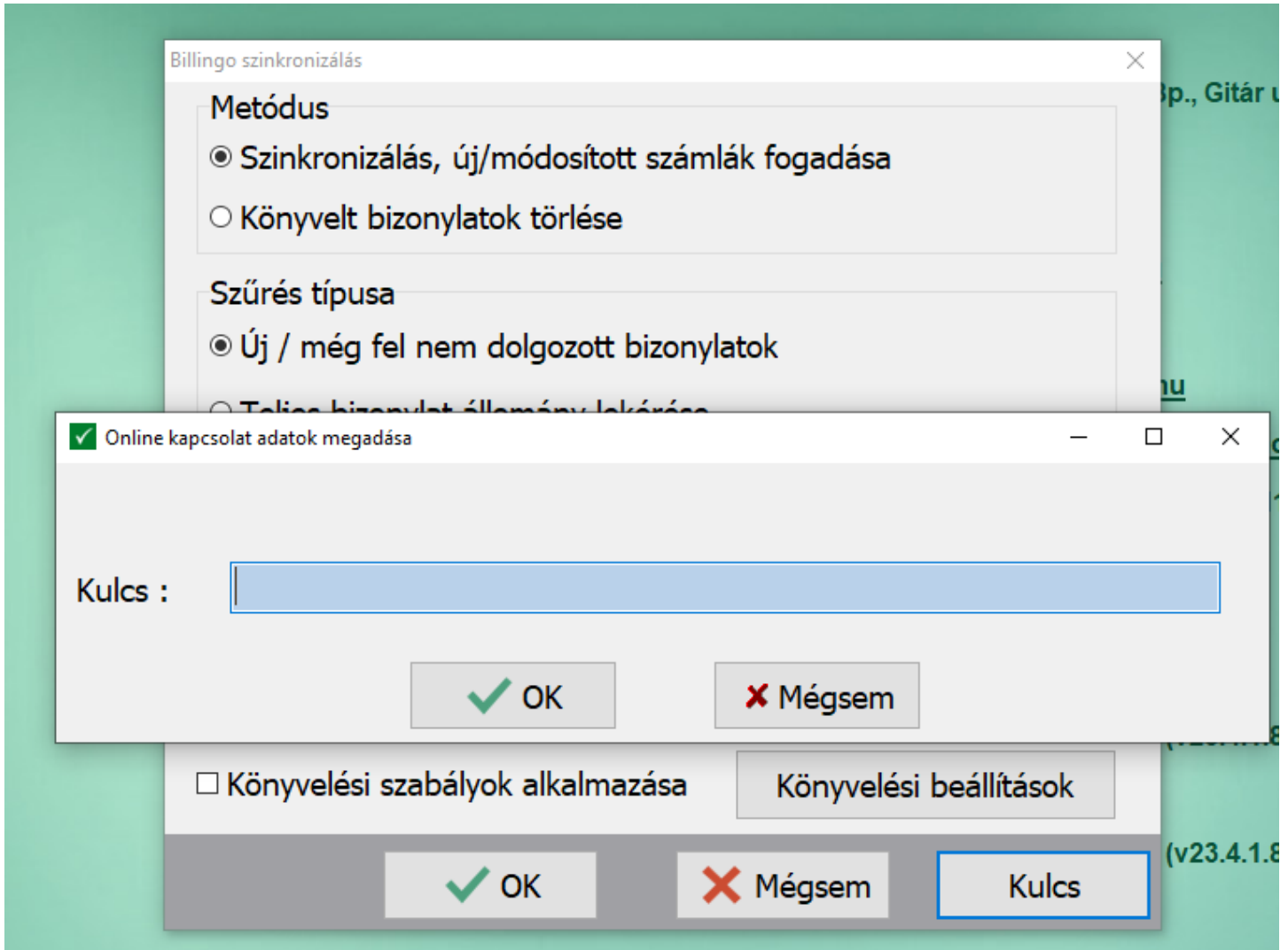
PDF csatolása a könyvelési bizonylatokhoz

Csatolás módja

Könyvelési szabályok alkalmazása

A korábban vágólapra helyezett kulcsot itt kell megadni az NTAX-ban:

## Billingo import a kettős könyvviteli rendszerben (API)



A számlák feladása a Billingo rendszeréből

A Billingo rendszerében kiállított számlák az API kapcsolat kiépítése után már importálhatók.



## Billingo import a kettős könyvviteli rendszerben (API)

Billingo szinkronizálás

**Metódus**

Szinkronizálás, új/módosított számlák fogadása

Könyvelt bizonylatok törlése

**Szűrés típusa**

Új / még fel nem dolgozott bizonylatok

Teljes bizonylat állomány lekérése

Csak a megadott időszak bizonylatai

Partneradatok felülírása

PDF csatolása a könyvelési bizonylatokhoz

Csatolás módja

Könyvelési szabályok alkalmazása

A feladások esetén használt paraméter ablakban megadható:

- Metódus: szinkronizálás vagy korábbi feladott bizonylatok visszatörlése
- Szűrés: új bizonylatok esetén a rendszer csak a még fel nem adott számlákat érkezteti a köztes feladási ablakba, teljes bizonylatállomány lekérésekor minden a Billingo rendszerben talált számlát érkezteti, illetve lehet időintervallumon belül (kelte vagy teljesítés dátumra meghatározva) szűrni a számlákra
- Partneradatok felülírása: az importból érkező partneradatok felülírják a törzsben már meglévő

## Billingo import a kettős könyvviteli rendszerben (API)

partneradatot

- Könyvelési szabályok és alapbeállítások: jelölhető, hogy a könyvelési szabályok érvényesítésre kerüljenek-e a feladáskor illetve a könyvelési alapbeállítások megadhatók

Az érkező importfile-ok mentési helye

A számlák \*.json file-ként érkeznek a NOVITAX.WIN\évszám\SharedDatas\adószám mappába. Itt keletkezik két alkönyvtár: az aktivBillingoJSON és az archivBillingoJSON mappák.