

Cikk és készlet importálása (IPTAX, RAXLA és RAKTAX modulok esetén)

Cikk és készlet importálása (IPTAX, RAXLA és RAKTAX modulok esetén)

Készlet importálás előtt létezni kell a cikktörzsnek és a raktártörzsnek, tehát elsőként a cikkeket és a raktárakat kell berögzíteni, ezek után lehet a készletmennyiség információkat importálni. A cikkek importálására van lehetőség az ÚJ CSV importálás lehetőségei között, a raktárakat viszont a Készletnyilvántartás / Törzsadatok / Raktárak kezelése menüpontban manuálisan rögzíteni szükséges. A cikkeket ez után lehet importálni is az alábbiak szerint a Szerviz / Importálás, exportálás / Importálás... menüpontban az ÚJ CSV importálás menüpontban.

A készleteket fel lehet tölteni letározással, nyitó készlet importálással, készletmozgás importálással is. Az alábbiakban segítségképpen összeszedtünk példákat az importálásokhoz.

CSV mentésnél a pontosvesszővel tagolt lehetőséget kell választani magyar Windows esetén.

Cikk és készlet importálása (IPTAX, RAXLA és RAKTAX modulok esetén)

Adja meg itt a fájl nevét

Excel-munkafüzet (*.xlsx)

Excel-munkafüzet (*.xls)

Makróbarát Excel-munkafüzet (*.xlsm)

Bináris Excel-munkafüzet (*.xlsb)

Excel 97-2003-as munkafüzet (*.xls)

CSV UTF-8 (pontosvesszővel tagolt) (*.csv)

XML- adatok (*.xml)

Egy fájlból álló weblap (*.mht, *.mhtml)

Weblap (*.htm, *.html)

Excel-sablon (*.xlt)

Makróbarát Excel-sablon (*.xlsm)

Excel 97-2003-as sablon (*.xlt)

Szöveg (tabulátorral tagolt) (*.txt)

Unicode-os szöveg (*.txt)

XML-alapú számolótábla, 2003-as verzió (*.xml)

Microsoft Excel 5.0/95 munkafüzet (*.xls)

CSV (pontosvesszővel tagolt) (*.csv)

Formázott szöveg (szóközzel tagolt) (*.prn)

Szöveg (Macintosh) (*.txt)

Szöveg (MS-DOS) (*.txt)

CSV (Macintosh) (*.csv)

CSV (MS-DOS) (*.csv)

DIF (adatcsere-formátum) (*.dif)

SVLK (szimbolikus hivatkozás) (*.slk)

Excel-bővítmény (*.xlam)

Excel 97-2003-as bővítmény (*.xla)

PDF (*.pdf)

XPS-dokumentum (*.xps)

Szigorú Open XML-számolótábla (*.xlsx)

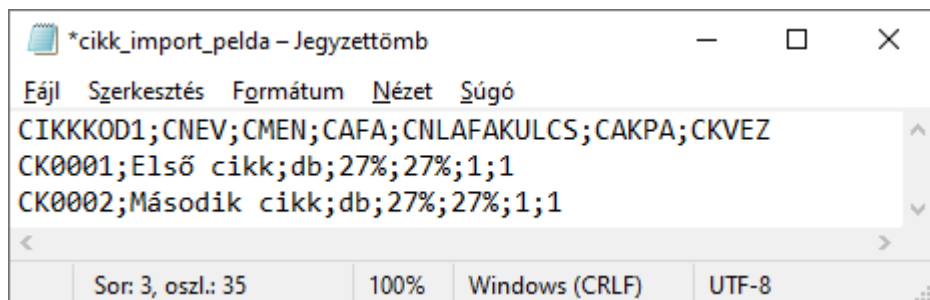
OpenDocument-számolótábla (*.ods)

[Új CSV importálás leírás...](#)

Cikk importálás minta

	A	B	C	D	E	F	G
1	CIKKKOD1	CNEV	CMEN	CAFA	CNLAFAKULCS	CAKPA	CKVEZ
2	CK0001	Első cikk	db	27%	27%	1	1
3	CK0002	Második cikk	db	27%	27%	1	1

Cikk és készlet importálása (IPTAX, RAXLA és RAKTAX modulok esetén)



```
*cikk_import_pelda - Jegyzettömb
Fájl Szerkesztés Formátum Nézet Súgó
CIKKKOD1;CNEV;CMEN;CAFA;CNLAFAKULCS;CAKPA;CKVEZ
CK0001;Első cikk;db;27%;27%;1;1
CK0002;Második cikk;db;27%;27%;1;1
Sor: 3, oszl.: 35    100%    Windows (CRLF)    UTF-8
```

```
CIKKKOD1;CNEV;CMEN;CAFA;CNLAFAKULCS;CAKPA;CKVEZ
CK0001;Első cikk;db;27%;27%;1;1
CK0002;Második cikk;db;27%;27%;1;1
```

Példában használt mezők:

CIKKKOD1 - Saját cikkszám (max 50 karakter)

CNEV - Termék vagy szolgáltatás neve (max. 40 karakter, CHNEV mező esetében 100 karakter)

CMEN - Cikk mennyiségi egysége

CAFA - Cikk áfakulcsa kimenő számlán

CNLAFAKULCS - Cikk áfakulcsa bejövő számlán

CAKPA - Aktív cikk jelző (1- igen, 0 -nem)

CKVEZ - Készletvezetés jelző (1-igen, 0-nem)

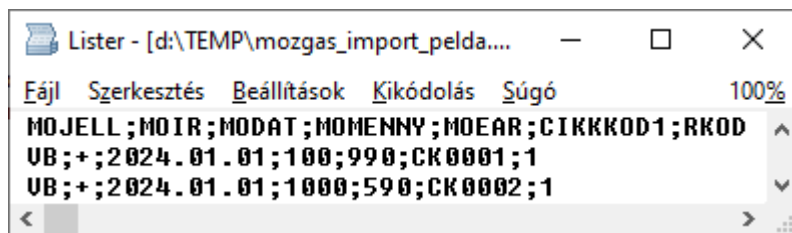
[További megadható mezők Cikk importáláshoz...](#)

Készletmozgás (bevételezés mozgás) importálás minta

Cikk és készlet importálása (IPTAX, RAXLA és RAKTAX modulok esetén)

Készletmozgás importálást akkor célszerű választani, ha a készletet FIFO rendszer, szavatossági idő, gyártási idő, SARZS és/vagy LOT számos rendszerben kell vezetni. Ezen esetekben nem választható a nyitó leltár importálás, mivel ez ömlesztett készletet generál.

	A	B	C	D	E	F	G
1	MOJELL	MOIR	MODAT	MOMENN	MOEAR	CIKKKOD1	RKOD
2	VB	+	#####	100	990	CK0001	1
3	VB	+	#####	1000	590	CK0002	1



```
MOJELL;MOIR;MODAT;MOMENNY;MOEAR;CIKKKOD1;RKOD  
VB;+;2024.01.01;100;990;CK0001;1  
VB;+;2024.01.01;1000;590;CK0002;1
```

Példában használt mezők:

MOJELL - Mozgás jelleg (VB-Bevételezés)

MOIR - Mozgás iránya

MODAT - Mozgás dátuma

MOMENNY - Mozgás mennyisége

MOEAR - Mozgás egységára

CIKKKOD1 - Saját cikkszám

RKOD - Raktár sorszáma

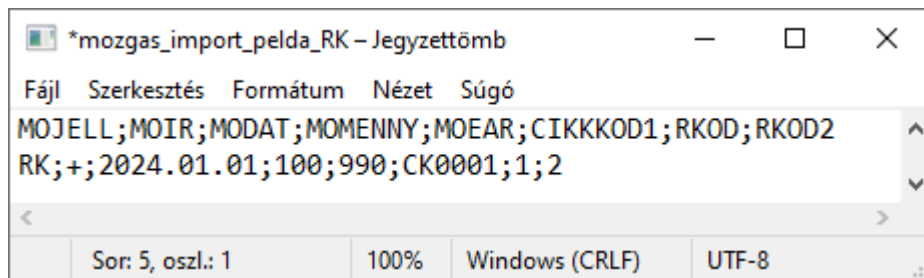
Cikk és készlet importálása (IPTAX, RAXLA és RAKTAX modulok esetén)

[További megadható mezők készletmozgás importálásához...](#)

Készletmozgás (raktárközi készletmozgás) importálás minta

Raktárak közti áthelyezéshez a VK - Kivételezés és VB - Bevételezés mozgások helyett használható az RK - Raktárközi készletmozgás is.

	A	B	C	D	E	F	G	H
1	MOJELL	MOIR	MODAT	MOMENNY	MOEAR	CIKKKOD1	RKOD	RKOD2
2	RK	+	2024.01.01	100	990	CK0001	1	2



```
MOJELL;MOIR;MODAT;MOMENNY;MOEAR;CIKKKOD1;RKOD;RKOD2
RK;+;2024.01.01;100;990;CK0001;1;2
```

Példában használt mezők:

MOJELL - Mozgás jelleg (RK - Raktárközi készletmozgás)

MOIR - Mozgás iránya

MODAT - Mozgás dátuma

MOMENNY - Mozgás mennyisége

Cikk és készlet importálása (IPTAX, RAXLA és RAKTAX modulok esetén)

MOEAR - Mozgás egységára

CIKKKOD1 - Saját cikkszám

RKOD - Induló raktár sorszáma

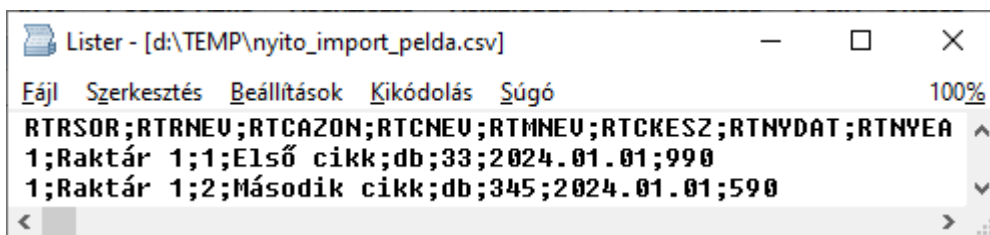
RKOD2 - Célraktár sorszáma

[További megadható mezők készletmozgás importálásához...](#)

Nyitó készlet importálás minta

Készletmozgás importálást akkor célszerű választani, ha a készletet FIFO rendszer, szavatossági idő, gyártási idő, SARZS és/vagy LOT számos rendszerben kell vezetni. Ezen esetekben nem választható a nyitó leltár importálás, mivel ez ömlesztett készletet generál.

	A	B	C	D	E	F	G	H
1	RTRSOR	RTRNEV	RTCAZON	RTCNEV	RTMNEV	RTCKESZ	RTNYDAT	RTNYEA
2		1 Raktár 1		1 Első cikk	db	33	2024.01.01	990
3		1 Raktár 1		2 Második cikk	db	345	2024.01.01	590



Lister - [d:\TEMP\nyito_import_pelda.csv]

Fájl Szerkesztés Beállítások Kikódolás Súgó 100%

```
RTRSOR;RTRNEV;RTCAZON;RTCNEV;RTMNEV;RTCKESZ;RTNYDAT;RTNYEA  
1;Raktár 1;1;Első cikk;db;33;2024.01.01;990  
1;Raktár 1;2;Második cikk;db;345;2024.01.01;590
```

```
RTRSOR;RTRNEV;RTCAZON;RTCNEV;RTMNEV;RTCKESZ;RTNYDAT;RTNYEA  
1;Raktár 1;1;Első cikk;db;33;2024.01.01;990
```

Cikk és készlet importálása (IPTAX, RAXLA és RAKTAX modulok esetén)

```
1;Raktár 1;2;Második cikk;db;345;2024.01.01;590
```

Példában használt mezők:

RTRSOR – Raktár sorszáma

RTRNEV – Raktár neve

RTCAZON – Cikk belső sorszáma

RTCNEV – Cikk neve

RTMNEV – Mennyiségi egység megnevezése

RTCKESZ – Mennyiség

RTNYDAT – Nyitás dátuma

RTNYEA – Induló nettó egységár

[További megadható mezők nyitó készlet importáláshoz...](#)

Leltározás minta

A cikkek importálása után leltározással is indítható a készlet. A leltározásról és annak importálási lehetőségéről az alábbi bejegyzésekben írtunk:

[Leltározás...](#)

[Leltár import CSV fájl...](#)