Csoportok kezelése a WebBér rendszerben

A dolgozók, jogviszonyok könnyebb kezelhetőségének érdekében, illetve az adatokhoz való hozzáférés szűkítésének érdekében lehetőség van csoportok létrehozására, kialakítására.

Csoportok létrehozása
A csoportokat létrehozni, a Csoportok – Hozzáadás felületen. Csoportot kizárólag a Cégadmin jogosultsággal rendelkező felhasználó tud létrehozni, de módosítani a tagokat és a kezelőt már a hozzárendelt koordinátor is tudja.

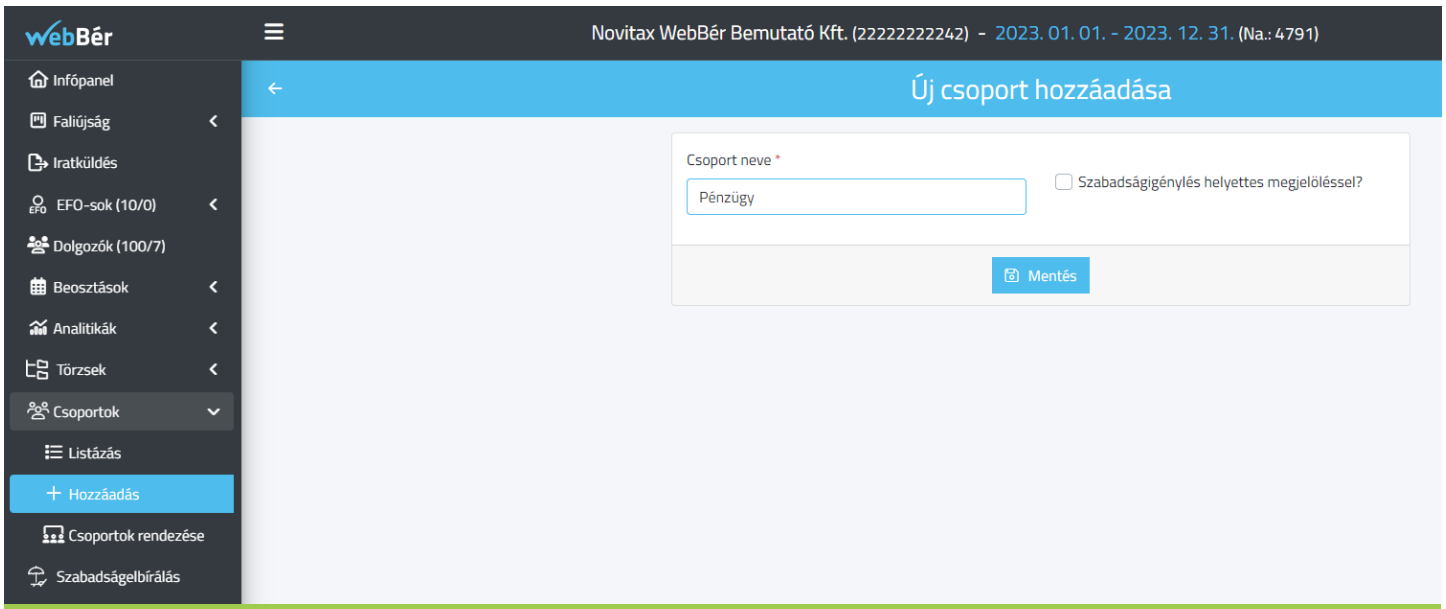

Csoport létrehozása

A már létrehozott csoporthoz kezelőt  és tagokat  lehet rendelni.

Csoportok kezelése a WebBér rendszerben

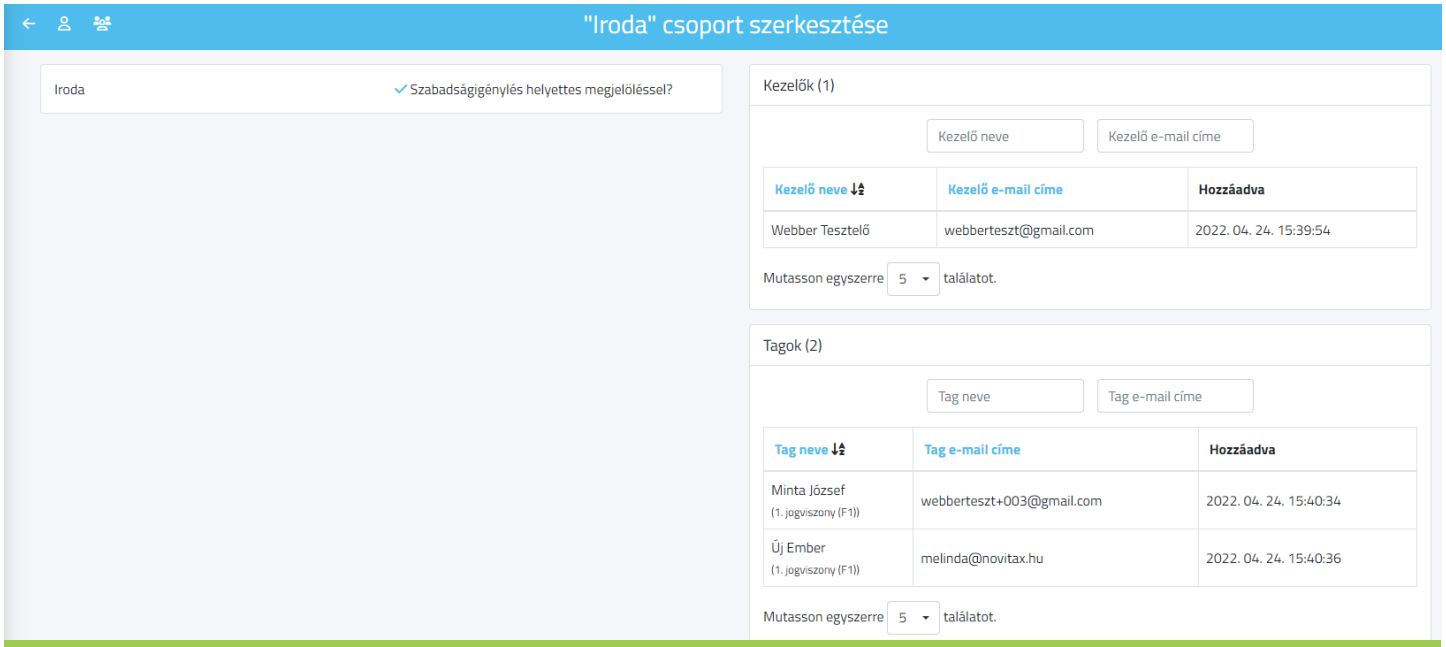

Csoportok szerkesztése

Csoportok (kezelők, tagok) módosítása
A már meglévő csoportokhoz, koordinátorként a Csoportok felületen (csak saját csoport), cégadminként a Csoportok – Listázás felületen (minden csoport) kezelőt és tagot lehet hozzáadni vagy eltávolítani.

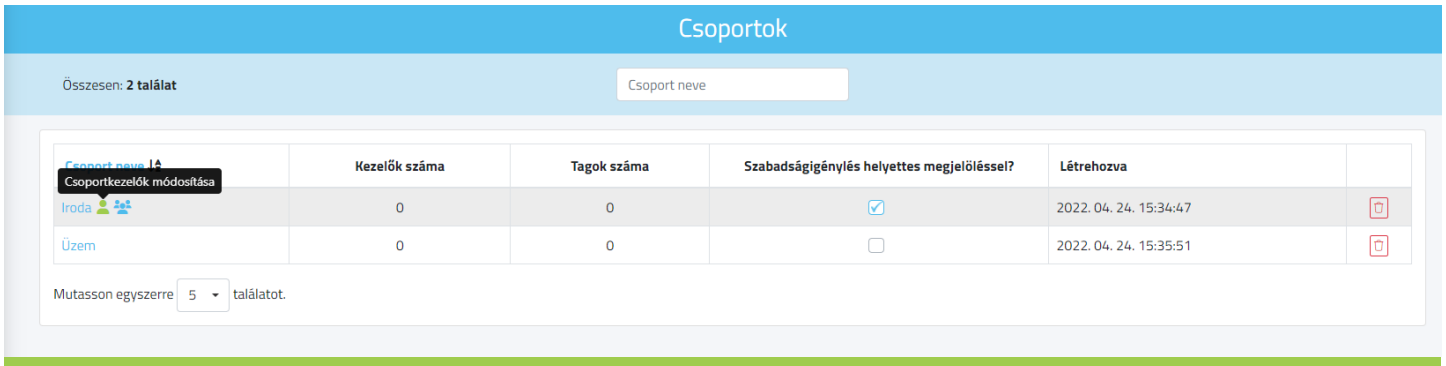

Csoportkezelők módosítása

A kezelő neve előtti jelölő négyzetbe kell pipát helyezni, vagy eltávolítani a kezelő hozzáférésének

Csoportok kezelése a WebBér rendszerben

módosításához.

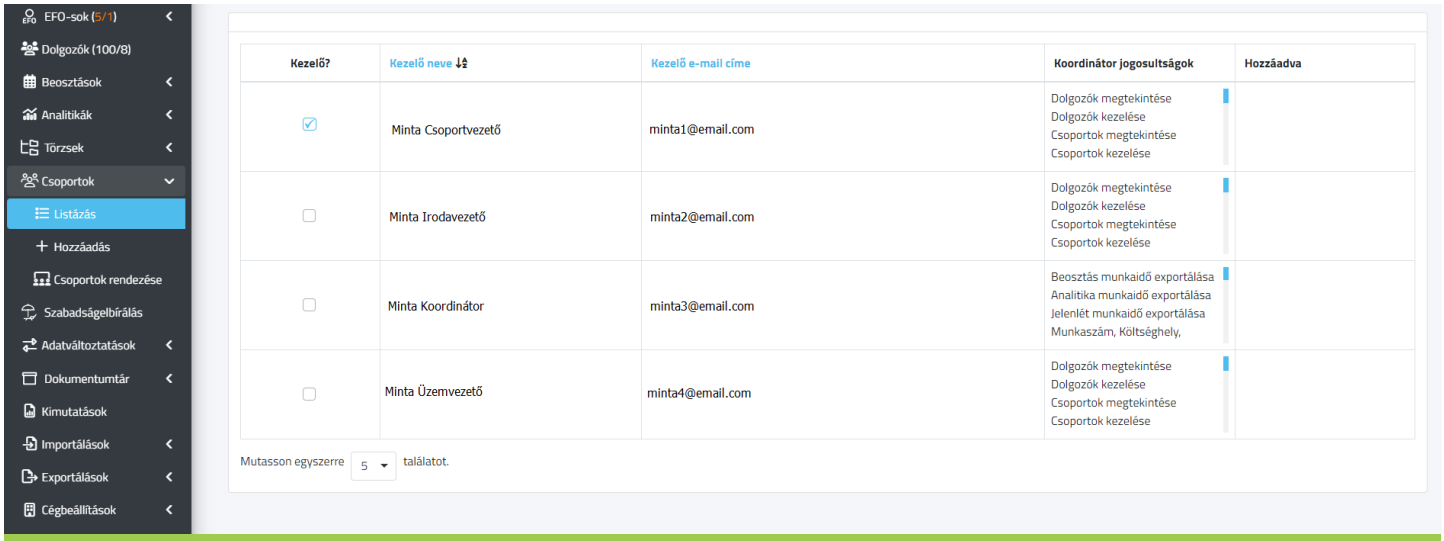

Csoportkezelő hozzáadása

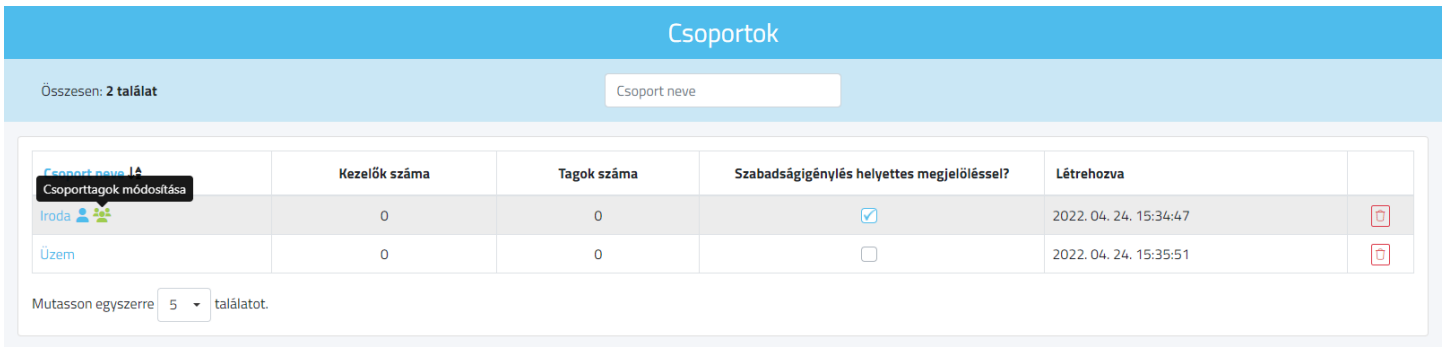

Csoporttagok módosítása

A tag neve előtti jelölő négyzetbe kell pipát helyezni, vagy eltávolítani a kezelő hozzáférésének módosításához.

Csoportok kezelése a WebBér rendszerben

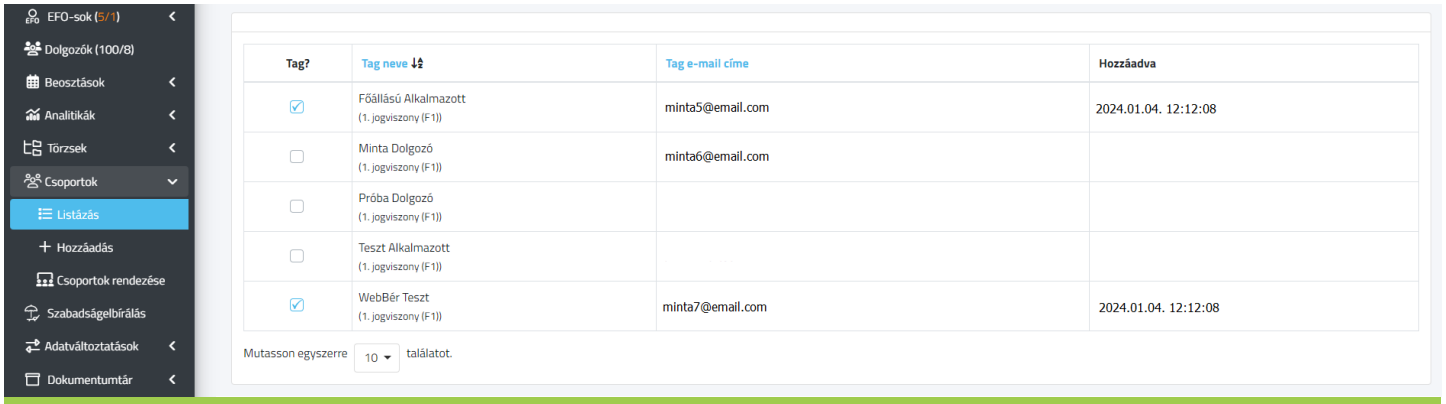

Csoporttagok hozzáadása

Csoportok rendezése

Lehetőség van a csoportok kialakításánál, hogy az egyik a másik “alárendeltje” legyen, így egy hiearchia alakítható ki a csoportok, és azok kezelő között a Csoportok – Csoportok rendezése felületen.



Csoportok kezelése a WebBér rendszerben

Csoportok rendezése

A hiearchia kialakításával, az alárendelt csoport(ok) adataihoz is hozzáfér egy feljebb lévő csoport kezelője, koordinátora.

1105 Budapest, Gitár utca 4. | Tel.: (+36 1) 263-2363 | E-mail: novitax@novitax.hu