

# Csoportos lista készítése a Dax programban a kettős könyvviteli program listáiból

## Csoportos lista készítése a Dax programban a kettős könyvviteli program listáiból

A Dax listakészítés funkcióba tetszőlegesen készíthetők cégcsoportok, majd a cégcsoport cégeiből egységesített listák kérhetőek le.

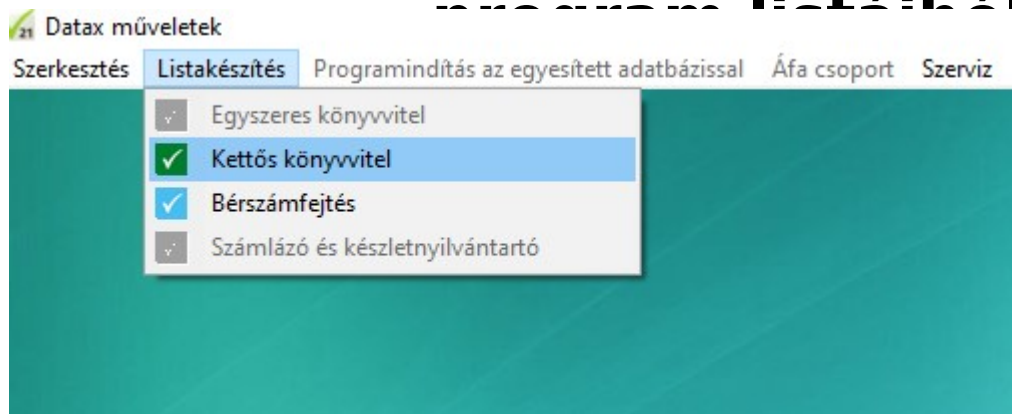
A listakészítés használatához be kell kapcsolni a felhasználó kezelést!

A felhasználó kezelést bekapcsolható a főmenü: „Beállítások”/”Felhasználói jogosultságok beállítása” menüpontban.

### A Dax program (listakészítés) megnyitása



# Csoportos lista készítése a Datab programban a kettős könyvviteli



**Tetszőlegesen összeválogatott cégekből cégcsoport készítése**

# Csoportos lista készítése a Datax programban a kettős könyvviteli

A cégcsoport tagjainak kiválasztása



## Listák készítése a cégcsoport tagjaira

Többféle szempont szerint határozhatja meg a cégcsoport cégeit, a "Cégadatok" > "Cégcsoport" beállításában

A cégcsoport tagjait az alábbi beállításban határozta meg:

Tetszőlegesen összeválogatott cégek					
ÁFA csoport					
Tetszőlegesen összeválogatott cégek					
Adózási mód változás cégei					
Adószám	Cégnév	Cégforma	Telephely	Alakulás	Elnevezés a listákon
88997766-1-43	Teszt	0	0	2019.01.01	88997766143_0_0

Hozzáad Töröl Betöltés Mentés Betöltés fájlból Mentés fájlba Elnevezés a listákon

<< Vissza

Tovább >>

Beállítások betöltése

Mégsem

# Csoportos lista készítése a Databax programban a kettős könyvviteli rendszerben



Hozzáad

A cégcsoport létrehozásakor tetszőlegesen hozzáadható cég a cégcsoporthoz.



Töröl

A csoportból törölhető a cég.



Mentés

Ha az összes céget kiválasztottuk a cégcsoportba, akkor a cégcsoport lementhető.

# Csoportos lista készítése a Dtax programban a kettős könyvviteli program listájából

A cégcsoport tagjainak kiválasztása



## Listák készítése a cégcsoport tagjaira

Többféle szempont szerint határozhatja meg a cégcsoport cégeit, a "Cégadatok" > "Cégcsoport" beállításában


A cégcsoport tagjait az alábbi beállításban határozta meg:

Tetszőlegesen összeválogatott cégek

Írja be a cégcsoport elnevezését:

cégcsoport |


Legyen ez az alapértelmezett cégcsoport


 Rendben

Mégsem

<< Vissza

Tovább >>

 Beállítások betöltése

 Mégsem

# Csoportos lista készítése a Dax programban a kettős könyvviteli rendszer készítésénél



Betöltés

A korábban létrehozott cégcsoport tölthető be.



Betöltés fájlból



Mentés fájlba

Lementethetjük a cégcsoportot egy fájlba, majd ebből a fájlból visszatölthető a cégcsoport.



Elnevezés a listákon

A cégcsoport tagjaira kattintva megadható egy név, amely a listákon is megjelenik.

## Listák készítése a cégcsoport tagjaira

Ha létrehoztuk a cégcsoportot, elindíthatjuk a lista készítés menüpontot.

# Csoportos lista készítése a Datax programban a kettős könyvviteli

A cégcsoport tagjainak kiválasztása



## Listák készítése a cégcsoport tagjaira

Többféle szempont szerint határozhatja meg a cégcsoport cégeit, a "Cégszoport" > "Cégszoport" beállításában

A cégcsoport tagjait az alábbi beállításban határozta meg:

Tetszőlegesen összeválogatott cégek

Az aktuális cég mellett az alábbiak lesznek a csoport tagjai:

Adószám	Cégnév	Cégforma	Telephely	Alakulás	Elnevezés a listákon
11111111-1-11	Teszt2018 bt	0	0		Teszt cég 1
88997766-1-43	Teszt	0	0	2019.01.01	Teszt cég 2

Hozzáad

Töröl

Betöltés

Mentés

Betöltés fájlból

Mentés fájlba

Elnevezés a listákon

<< Vissza

Tovább >>

Beállítások betöltése

Mégsem

# Csoportos lista készítése a Dax programban a kettős könyvviteli program listáiból

A cégcsoport tagjainak kiválasztása

## Listák készítése a cégcsoport tagjaira

Az elkészítendő lista forrása:

Lista

Az elkészítendő lista kiválasztása:

Az elkészítendő lista:

Afaanalitika

A listakészítés módja:

Az első listánál kérdezze meg a beállításokat

Hónap:

3

-

3

<< Vissza

Tovább >>

Beállítások betöltése

✗ Mégsem

Ki kell választani az elkészítendő listát és a megfelelő időszakot.



# Csoportos lista készítése a Databax programban a kettős könyvviteli program listáiból

A cégcsoport tagjainak kiválasztása



## Listák készítése a cégcsoport tagjaira

Az elkészült Excel fájlokat az alábbi mappába menti ( ha üresen hagyja, a program automatikusan kitölti ):

- Az elkészült fájl(ok) nevében használja a cég elnevezését  Az elkészült fájl(ok) nevéhez fűzze hozzá a lista nevét
- Az elkészült fájl(ok) megjelenítése a művelet végén

- Az elkészült listák egyesítése egy fájlba

Az elkészült listák egyesítése egy fájlba:

Az egyesített fájl helye és neve:

Az egyesítés módja:

Külön munkalapokra  
Külön munkalapokra  
Egymás alá  
Egymás mellé

Az itt felsorolt oszlopok NE kerülnek az egyesített fájlba:

(az oszlop legfelső sorában szereplő nevek, vesszővel elválasztva. Ha üresen hagyja, az összes oszlop bekerül ):

- JSON kimenet készítése

<< Vissza

**A lista elkészítése**

Beállítások mentése fájlba

Mégsem

Az elkészült fájl(ok) nevében használja a cég elnevezését:

A csoport készítésénél a mentett nevet „elnevezés a listákon” használja az elkészült fájl nevében.

# Csoportos lista készítése a Datab programban a kettős könyvviteli program listáiból

Az elkészült fájl(ok) nevéhez fűzze a készülő lista nevet.

Az elkészítendő lista neve legyen a fájl nevében.

Az elkészített fájl(ok) megjelenítése a művelet végén:

A lista készítés után jelenjenek meg az elkészített fájlok.

Az elkészült listák egyesítse egy fájlban:

Ha ezt bepipáljuk, akkor az egyesített fájlt is elkészíti a program. Itt választhatunk, hogy külön munkalapokra, egymás alá vagy egymás mellé kerüljenek a listázandó adatok.

**Egymás mellé kerüljenek a listázandó adatok:**

# Csoportos lista készítése a Datab programban a kettős könyvviteli

A cégcsoport tagjainak kiválasztása



## Listák készítése a cégcsoport tagjaira

Az elkészült Excel fájlokat az alábbi mappába menti ( ha üresen hagyja, a program automatikusan kitölti ):

- Az elkészült fájl(ok) nevében használja a cég elnevezését  Az elkészült fájl(ok) nevéhez fűzze hozzá a lista nevét  
 Az elkészült fájl(ok) megjelenítése a művelet végén

- Az elkészült listák egyesítése egy fájlba

Az elkészült listák egyesítése egy fájlba:

Az egyesített fájl helye és neve:

C:\Users\ogl.patricia\Documents\egyesített\_Áfaanalitika\_2021.04.07.xlsx

Az egyesítés módja:   Külön munkalapokon is kerüljenek az egyesített fájlba az eredeti munkalapok

Azonosító oszlopok neve (az itt megadott oszlop tartalma alapján keressük meg a különböző Excel fájlok összetartozó adatait):

Csak az itt felsorolt oszlopok kerülnek az egyesített fájlba:

(az oszlop legfelső sorában szereplő nevek, vesszővel elválasztva. Ha üresen hagyja, az összes oszlop bekerül ):

Az itt felsorolt oszlopok NE kerülnek az egyesített fájlba:

(az oszlop legfelső sorában szereplő nevek, vesszővel elválasztva. Ha üresen hagyja, az összes oszlop bekerül ):

- JSON kimenet készítése

<< Vissza

A lista elkészítése

Beállítások mentése fájlba

Mégsem

Azonosító oszlopok neve:

Mindkét cég táblázatában megtalálható oszlop, amely alapján csoportosítani szeretnénk az

# Csoportos lista készítése a Dax programban a kettős könyvviteli program listáiból

adatokat. Főkönyvi kivonat esetén például a főkönyvi számlaszámok.

---

Két megoldás van az összesített táblázatban megjelenítendő adatok kiválasztására:

- milyen oszlopok szerepeljenek a közös fájlban, vagy
- milyen oszlopok ne szerepeljenek a közös fájlban.