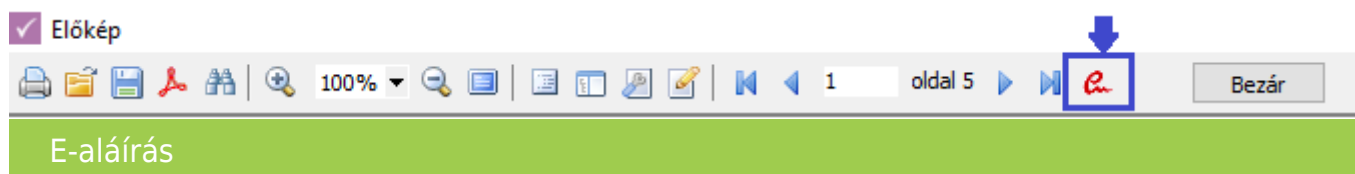


Elektronikus aláírás pdf fájlokhoz

A WINTAX programmal (könyvelő, számlázó, bér...stb) készített bármilyen pdf dokumentum elektronikusan aláírható, sőt bármely pdf dokumentum (olyanok, amelyek nem a programunkkal készültek, például egy fontos levél, szerződés stb.) is ellátható e-aláírással.

Novitax programmal készített lista aláírása

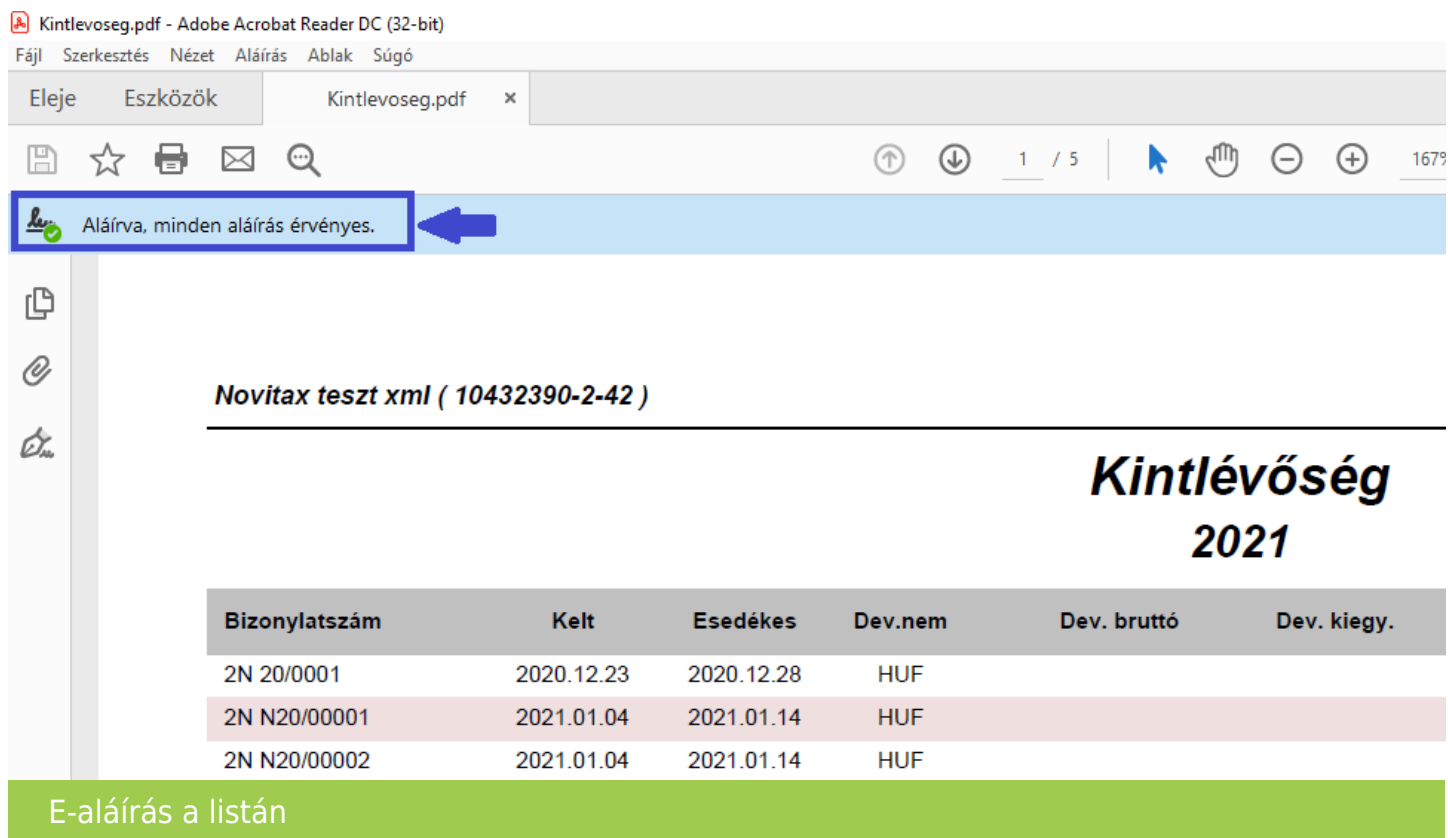
Az e-aláírás a lekért lista képernyőjének legfelső menüsorában látható szignó ikonnal készíthető:



Az ikonra való kattintás után a PDF export egyéb adatai is megadhatók (pl: nyomtatási adatok, megjelenítési adatok, jelszavak a fájlhoz...stb), a megfelelő paraméterek után az ablak az OK gombbal tárolható. Ezt követően meg kell adni a pdf dokumentum helyét és a program tárolja is.

A sikeres mentést követően a program igény esetén meg is nyitja az elkészült fájlt és látható hogy az aláírás érvényes:

Elektronikus aláírás pdf fájlokhoz



Kintlevoseg.pdf - Adobe Acrobat Reader DC (32-bit)

Fájl Szerkesztés Nézet Aláírás Ablak Súgó

Eleje Eszközök Kintlevoseg.pdf x

Aláírva, minden aláírás érvényes.

Novitax teszt xml (10432390-2-42)

**Kintlévőség
2021**

Bizonylatszám	Kelt	Esedékes	Dev.nem	Dev. bruttó	Dev. kiegy.
2N 20/0001	2020.12.23	2020.12.28	HUF		
2N N20/00001	2021.01.04	2021.01.14	HUF		
2N N20/00002	2021.01.04	2021.01.14	HUF		

E-aláírás a listán

Egyéb dokumentum aláírása


A funkció a Főmenü/Egyéb/PDF E-aláírás Novitax szerveren menüpont alatt indítható.



A dokumentumot ki kell választani a tallózás ikon segítségével, majd az OK gombbal tárolni kell a képernyőt.

Elektronikus aláírás pdf fájlokhoz

Pdf aláírás (Novitax szolgáltatás)

Megrendelés / tájékoztatás

Fájl: 

 Ok  Kilépés

Egyéb dokumentum e-aláírása

A fájl aláírása a következő ablak jóváhagyását követően megtörténik.