

Eltérő üzleti év folytatása a következő évben (Wintax integrált ügyviteli rendszerben)

WINTAX program

Nyitás előtti teendők

Frissítés

Minden nyitási és újrainvitási folyamat előtt frissíteni szükséges az aktuális és az előző évi programot, mivel a sikeres nyitás feltétele az, hogy a két érintett évi adatbázisok szinkronban legyenek egymással.

[Tovább a WIN-TAX programrendszer frissítéséhez...](#)

Mentés

Amennyiben már létezik az utódcég, azaz újrainvitásként futtatjuk az eltérő üzleti év folytatása a következő évben nyitást, akkor célszerű az utód cégről a nyitás megkezdése előtt mentést készíteni!

Nyitási folyamat futtatása

A nyitási folyamat több részből áll: az első rész minden esetben a főmenü által történő nyitás. Az első részben létrejön az aktuális évi új adatbázis, bemásolódnak a cégszámok, kijelölhető, hogy melyik modulokkal történjen a nyitás. A főmenü nyitja át a többi modullal is közös törzsállományokat (pl. partnerek, munkaszámok, stb...) majd ezek végeztével indul a választott modul nyitása, ami a nyitás következő része.

Eltérő üzleti év folytatása a következő évben nyitás indítása

A sikeres frissítések után az eltérő üzleti év folytatását a következő évben a Főmenü a *Cégnyitások / Eltérő üzleti év folytatása a következő évben* menüpontjának elindításával kezdeményezhető.

Eltérő üzleti év folytatása a következő évben (Wintax integrált ügyviteli rendszerben)



Adatbázis útvonal választás

A gépi nyitás elindítása után ki kell választani a 2020-es program elérési útvonalát (az itt felajánlott útvonalat csak abban az esetben kell megváltoztatni, ha a 2020-as program nem arra a meghajtóra lett telepítve, ahol a 2020-as található). Ez az útvonalválasztás a legtöbb használat esetében nem jelentkezik.

Adatbázis útvonal választás ✕

Helyi kiszolgáló c:\novitax.win\2020\ ▼

Hálózati kiszolgáló 127.0.0.1/3050(c:\novitax.win\2020\) ▼

Tovább
 Elvet

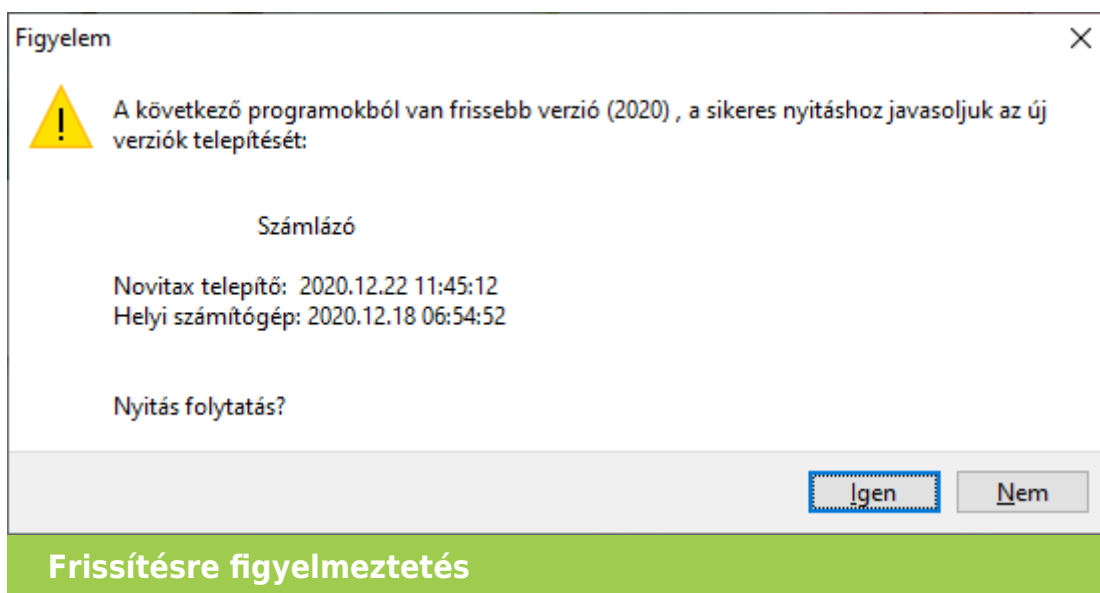
Eltérő üzleti év folytatása a következő évben (Wintax integrált ügyviteli rendszerben)

Adatbázis útvonal választás

Frissítés ellenőrzése

Amennyiben a következő üzenet megjelenik, szakítsuk meg a nyitást és frissítsük az aktuális és a korábbi évi programváltozatot a legújabbra. Csak a friss változatok adatbázisai lesznek szinkronban, - ahogyan azt a Nyitás előtti teendőknél írtuk - ez a sikeres nyitás alapfeltétele.

[Tovább a programok frissítéséhez...](#)



Cég kiválasztása

Az útvonalak kiválasztása után megjelennek az előző évi cégek, amelyekből ki kell választani az átnyitni kívánt vállalkozást, illetve ugyanitt jelölni kell, hogy melyik programrészeket kívánjuk megnyitni.

Eltérő üzleti év folytatása a következő évben (Wintax integrált ügyviteli rendszerben)

Eltérő üzleti év folytatása a következő évben (BÉR, NTAX, TAXA, RAXLA és UTAK) az NWIN2021-es adatok alapján

Adószám	Cégforma	Th.	Cégnév
33333333242	(2021)Eltérő üzleti	0	Novitax Demo Kft.

☐ ☐ Cégnév ▾

✓ OK ✗ Mégsem

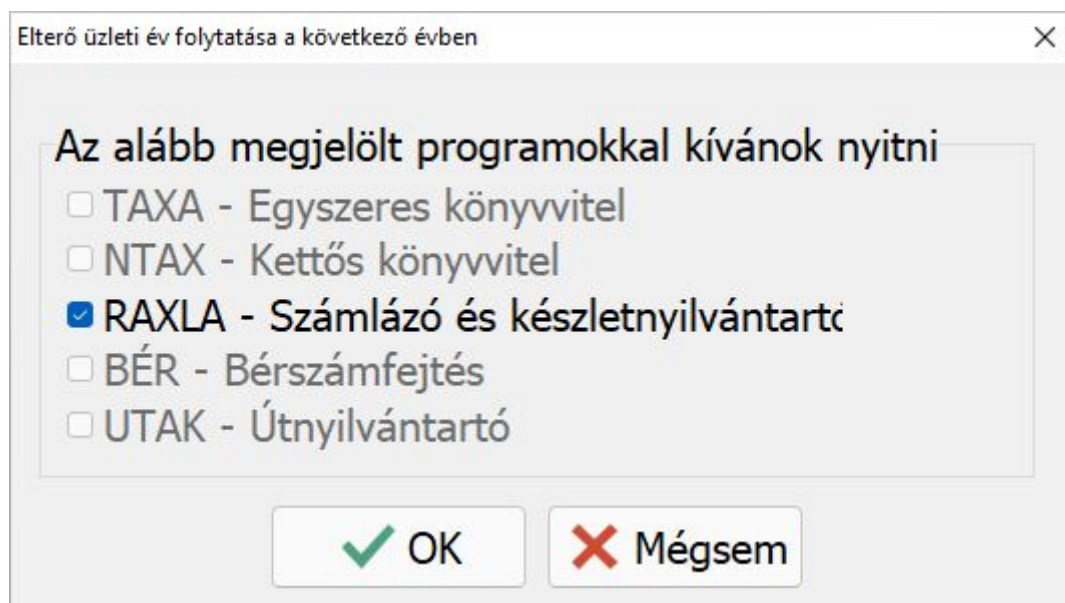
Átnyitandó cég kiválasztása

Nyitandó modul(ok) választása

A felső részen az előd cég adatai lesznek láthatók, az alsó részen pedig az új cég adatait szükséges megadni. Ez az ablak újrainyitás során már nem jelentkezik, hiszen, akkor már a a

Eltérő üzleti év folytatása a következő évben (Wintax integrált ügyviteli rendszerben)

program tudni fogja, hogy előzőleg melyik cégbe történt a nyitás.



Eltérő üzleti év folytatása a következő évben

Az alább megjelölt programokkal kívánok nyitni

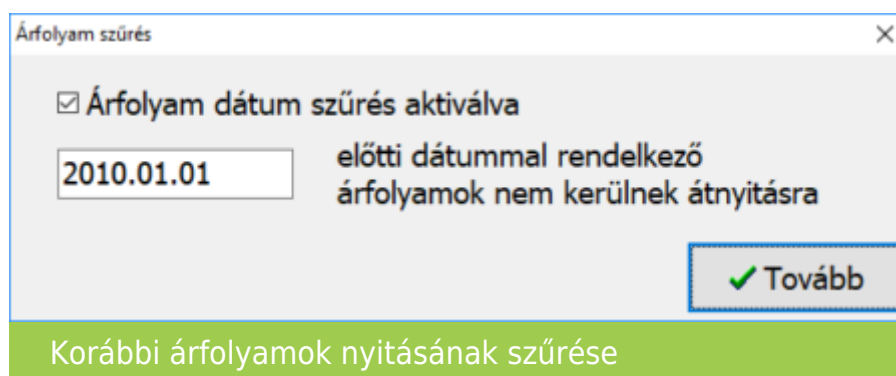
- TAXA - Egyszeres könyvvitel
- NTAX - Kettős könyvvitel
- RAXLA - Számlázó és készletnyilvántartó
- BÉR - Bérszámfejtés
- UTAK - Útnyilvántartó

OK Mégsem

Modul(ok) kiválasztása

Árfolyamok nyitása

A programok nyitása előtt lehetőség van a múlt évben található árfolyamok átnyitni kívánt tartományának megadására. Ezzel a funkcióval ki tudjuk hagyni a régi - már feleslegessé vált - árfolyamokat a nyitásból.



Árfolyam szűrés

Árfolyam dátum szűrés aktiválva

2010.01.01 előtti dátummal rendelkező árfolyamok nem kerülnek átnyitásra

Tovább

Korábbi árfolyamok nyitásának szűrése

Eltérő üzleti év folytatása a következő évben (Wintax integrált ügyviteli rendszerben)

Kontírozás nyitása

A céghez használt kontírozás nyitása teljesen automatikusan történik. A céghez választott kontírozás törzs a nyitás után a főmenüben a Cégadatok menüpontban a Törzsbeállítások lapon választható.

RAXLA modul törzsadat és folyószámla nyitása

A nyitás során lehetőségünk van kiválasztani, hogy mely törzsadatokat és milyen típusú nyitott (pénzügyileg nem rendezett) számlákat kívánunk átnyitni egyik évről a másikra.

Eltérő üzleti év folytatása a következő évben (Wintax integrált ügyviteli rendszerben)

Gépi nyitás beállításai

Törzsállományok nyitása

- Törzsadatok nyitása/újrainyítása
 - Árajánlat és rendelés
 - Cikkek
 - Cikkcsoportok
 - Cikkjutalékok
 - Egyedi cikkek
 - Göngyölegek
 - Jutalékok
 - Leltár
 - Nyomtatvány forgalmazói nyilvántartás
 - Raktárak
 - Raktárkészlet **Negatív készlet nyitása**
 - Recepturák
 - Gyártási lapok
 - Dimenziók
 - Személyi leltár
 - Tárolóhelyek
 - Számlaszövegek
 - Szerződés (előfizetői nyilvántartás)
 - Üzletkötők
 - Bankok, pénztárak függő tételei, címletek
 - Hitelszerződés
- Menü szintű jogosultságok
- Partner-ár kapcsolatok nyitása/újrainyítása
 - Partner és cikk összefüggések
 - Partnercsoporthoz tartozó árak
 - Partnerenkénti sávós cikkár

Nyitott számlák

- AS - Szállítói árajánlat
- AV - Vevői árajánlat
- BE - Bejövő számla
- DK - Díj-értesítő
- EL - Előleg számla
- EX - Export kimenő számla
- KI - Kimenő számla
- KK - Kimenő számla kézi
- KR - Kimenő nem készletes
- LB - Bejövő szállítólevél
- ML - Munkalap
- OK - Kimenő számla okirat
- RS - Szállítói rendelés
- RV - Vevői rendelés
- SZ - Szállítólevél
- VX - Hibás számlák (NAV xml miatt)

Minden kiegyenlített számla nyitása

Minden számla nyitása (kiegyenlített is)

Alább megadott kelt előtti kiegyenlített számlák ne nyiljanak át

OK Mégsem

A program a nyitás során automatikusan felajánlja azokat az adatrészeket, amelyek használatban voltak, ezért a fenti ablakban automatikusan kiválasztottakon változtatni nem szükséges, illetve

Eltérő üzleti év folytatása a következő évben (Wintax integrált ügyviteli rendszerben)

nem is ajánlott, mert a pipák kivétele hiányos nyitást eredményezhet. Amennyiben a tavalyi évben minden számla kiegyenlített akkor a Nyitott számlák bepipálása esetén a program figyelmezteti a kezelőt, hogy ez esetben minden számla átkerül az aktuális évre.

MINDEN KIEGYENLÍTETLEN SZÁMLA NYITÁSA

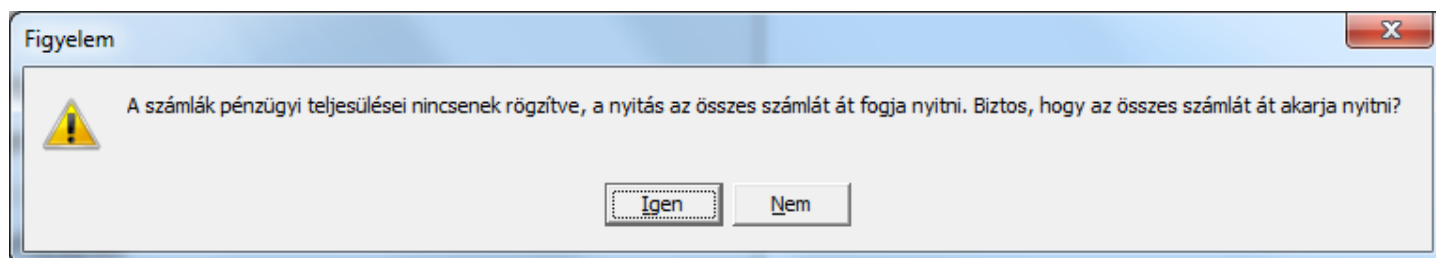
A program azokat a számlákat is nyitja amelyeknél a kiegyenlítés a és bruttó összegek között filléres különbségek vannak.

MINDEN SZÁMLA NYITÁSA (KIEGYENLÍTETT IS)

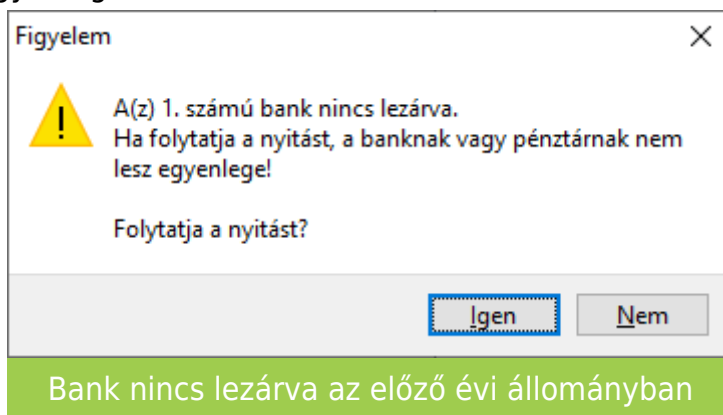
A program az összes számlát átnyitja tavalyi évről.

ALÁBB MEGADOTT KELT ELŐTTI KIEGYENLÍTETTLEN SZÁMLÁK NE NYÍLJANAK ÁT

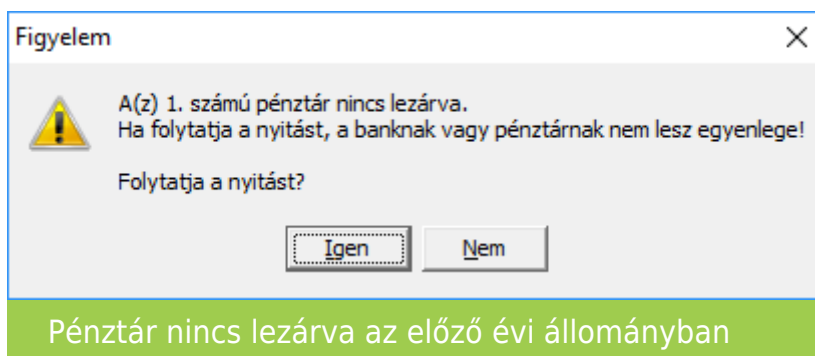
A dátum mezőbe beírt dátum előtti számlák és bizonylatok nem lesznek átnyitva.



Bank és Pénztár nyitó egyenlege



Eltérő üzleti év folytatása a következő évben (Wintax integrált ügyviteli rendszerben)



Amennyiben nem történt meg, vagy nem készíthető el az utolsó bank vagy pénztár kivonat lezárása a nyitást nem tudja a program automatikusan elkészíteni. Ilyen esetben a *Törzsadatok / Pénzforgalmi törzsadatok / Bankok* vagy *Pénztárak* menüpontban az adott bankba vagy pénztárba belépve nekünk kell megadni a nyitó egyenleget.

Nyitási hibalista

A nyitási folyamat végén egy Nyitási hibalista jelenik meg, ami **nem a nyitás sikertelenségét hivatott kimutatni** lista formában. A lista jelzi, ha egy tavalyi rendezetlen bizonylat (pl. fel nem használt szállítólevél, előleg, stb...) átnyitódott (mivel azokat az előző évben rendezni kellett volna), illetve újranyitás esetén a lista jelzi, ha az új nyitási beállításnak megfelelően a program nyitási folyamata törölt nyitó bizonylatot a 2021-es évi adatbázisból és azt is, ha új nyitó bizonylat került át a 2021-es évre.

Listaaazonosító: 4417982313

Nyitás hibalista 2021

Nyitott kimenő szállítólevél: SZ20/00001

Nyitási lista

www.novitax.hu

Eltérő üzleti év folytatása a következő évben (Wintax integrált ügyviteli rendszerben)

Nyitás befejezése

Sikeres nyitás esetén a nyitási folyamat végén a következő üzenet jelenik meg:

