

## Firebird 4.0 telepítése

### Firebird 4.0 telepítése

Önállóan letölthető Firebird 4.0 telepítő nem létezik, a 2024. évtől bele van integrálva az adott évi program telepítőbe.

A telepítés megkezdése előtt rendelkezniünk kell a Novitax adott évi telepítőjével (pl. 2024. év), amit az alábbi helyről lehet letölteni:

<https://novitax.hu/letoltes/frissites-felhasznaloinknak/>

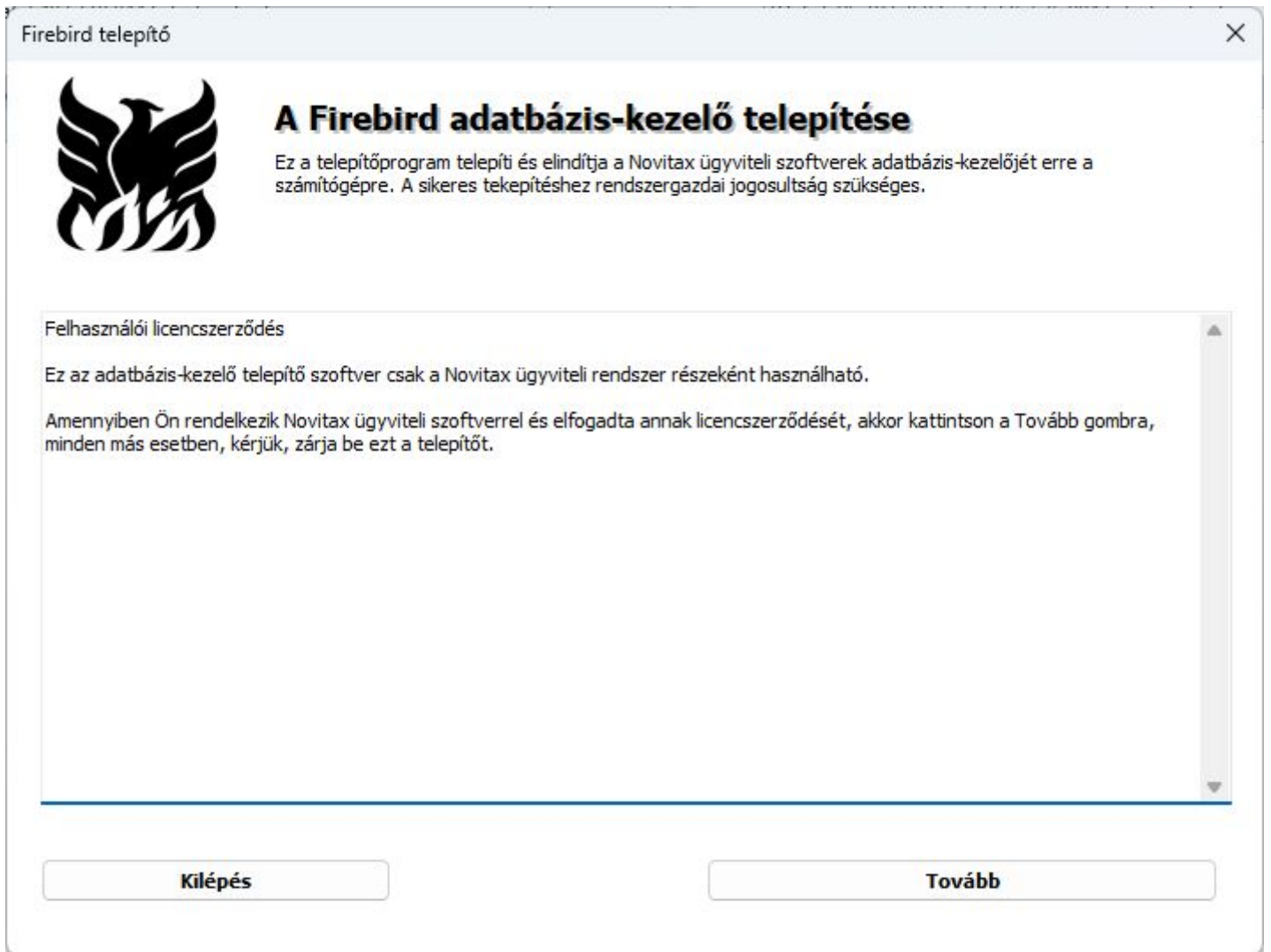
A teljes telepítő feltelepítése után manuálisan az alábbi helyen található meg:

**C:\novitax.win\Firebird\Installer\FirebirdSettings.exe**

Minden jelenleg támogatott Windows-os számítógépre elérhető/telepíthető. A 64 bites változat csak a 64 bites Windows-al rendelkező számítógépekre installálható. A 64 bites változat használatánál arra kell figyelni, hogy a 64 bites Firebird-el kezelt adatbázisfájlokat későbbiekben 32 bites Firebirdel rendelkező számítógépekről már nem fogjuk tudni használni.

Telepítő indítása


## Firebird 4.0 telepítése



majd kattintsunk a TOVÁBB gombra.

## Firebird 4.0 telepítése

Firebird telepítő



### A Firebird adatbázis-kezelő telepítése

Ez a telepítőprogram telepíti és elindítja a Novitax ügyviteli szoftverek adatbázis-kezelőjét erre a számítógépre. A sikeres tekepitéshez rendszergazdai jogosultság szükséges.

Beállítások:

Az adatbázis-kezelő beállítása az ügyviteli szoftver alábbi mappájába történik:

A Novitax Firebird változatok mappája (Program files \ Novitax \ Firebird)

C:\Program Files\Novitax\Firebird Tallóz

Az alábbi adatbázis-kezelő verziók lesznek telepítve:


Firebird 2.5  A fenti mappából eltávolít ...

Firebird 4.0  A fenti mappából eltávolít

Kilépés Tovább

majd kattintsunk a Tovább gombra.

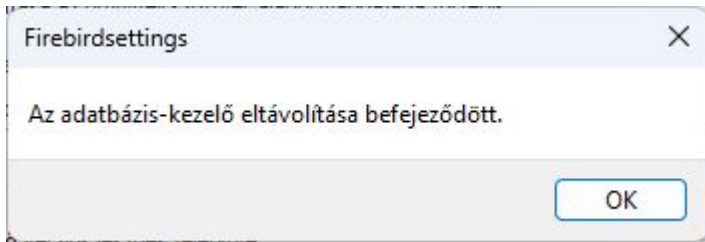
Information

 A Firebird 4.0 már telepítve van a mappába. Szeretné most eltávolítani? Mappa:C:\Program Files\Novitax\Firebird\Fb40\

Yes No

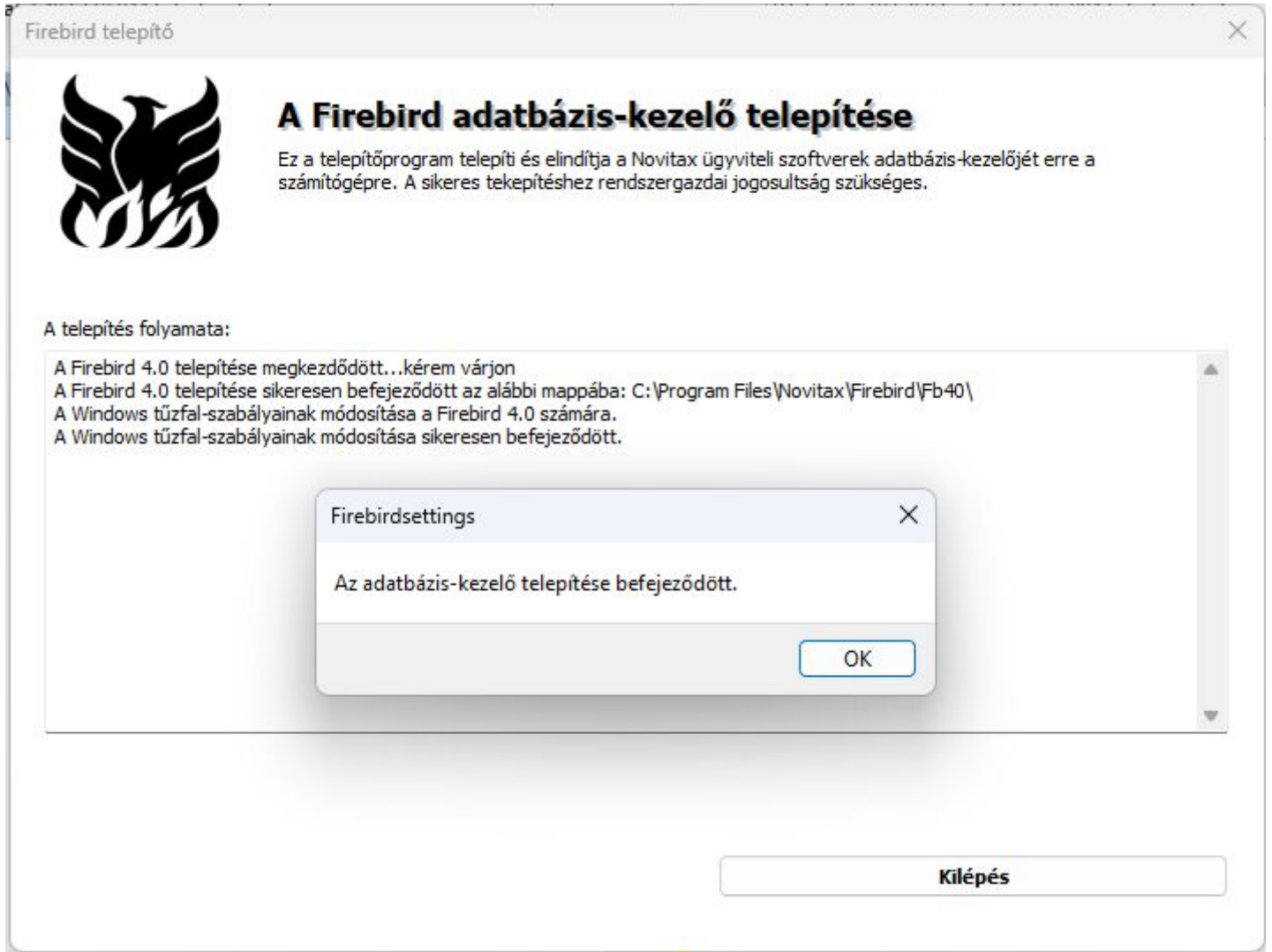
## Firebird 4.0 telepítése

Amennyiben már telepítve van a Firebird 4.0, akkor a telepítő előbb eltávolítja azt, kattintsunk az IGEN-re.



A sikeres eltávolítás után a telepítő felrakja a Firebird 4.0 verzióját a számítógépre:

## Firebird 4.0 telepítése



A telepítés végeztével a Kilépés gombbal tudnak kilépni a telepítőből.