WebTax – Frissítés v1.28

Frissítés – v1.28

Frissítés dátuma: 2022.09.28.

Új funkciók:

Partnerenkénti kimutatás

A Kimutatások menü kiegészült egy Partnerenkénti kimutatás funkcióval.

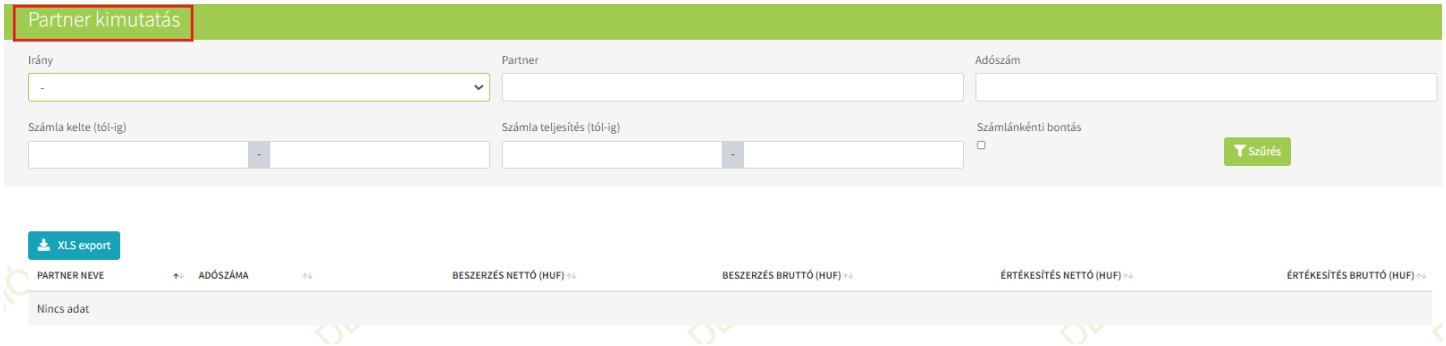

Ebben a Partner név, vagy a Partner adószáma, kelte vagy teljesítés, és irány (kimenő vagy bejövő) szerinti egyösszegű és/vagy számlánkénti kimutatás készíthető el. A kimutatás excel-be exportálható.

Partnercsoportok, Cikkcsoportok

*A Törzsek menüben új törzsadat megadási lehetőségek állnak rendelkezésre. Ezek a Cikkcsoportok és Partnercsoportok. **"+"** gombbal új cikkcsoport, vagy partnercsoport hozható létre. Szerkesztés gombbal a meglévő cikkcsoport, vagy partnercsoport módosítható.*

WebTax – Frissítés v1.28

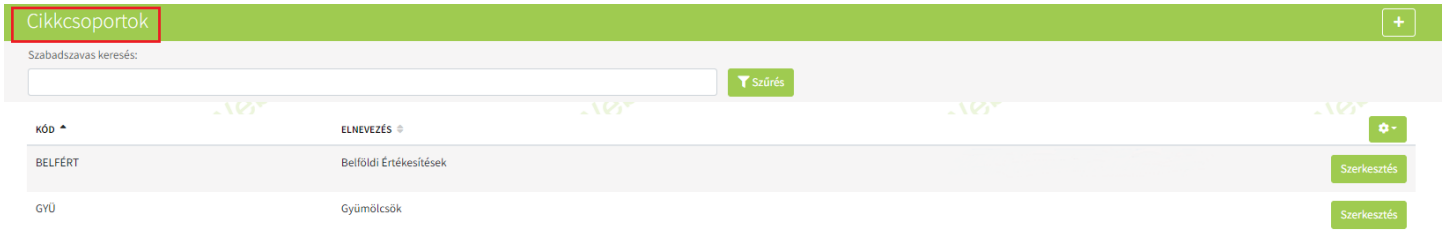

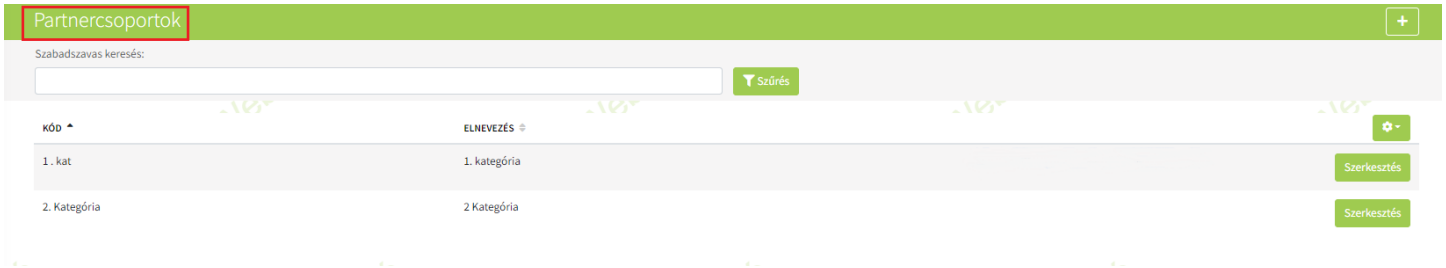

A Partnercsoportokat és Cikkcsoportokat a Kedvezmények kezelésénél használhatja.

A Cikktörzsben a lista oldalon és cikk adatlapon új mező áll rendelkezésre; cikkcsoport. A listában szűrhető, rendezhető, az adat bekerül az exportba is.

1105 Budapest, Gitár utca 4. | Tel.: (+36 1) 263-2363 | E-mail: novitax@novitax.hu

WebTax – Frissítés v1.28

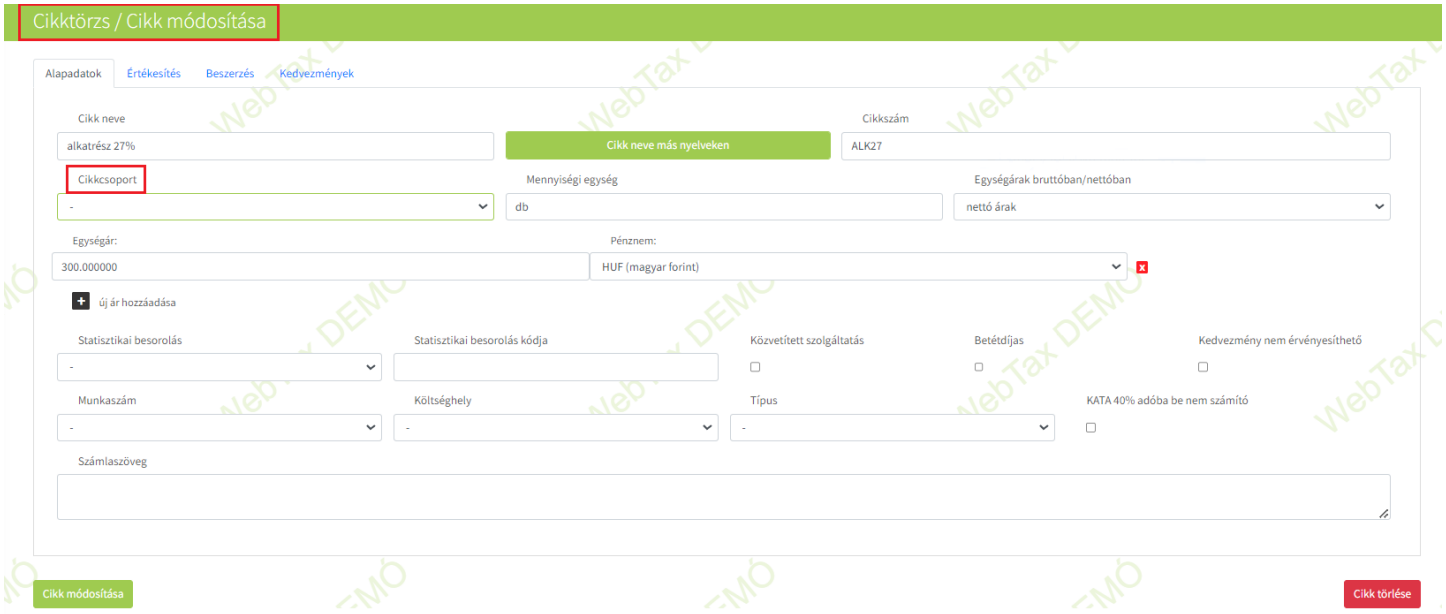

A Partnertörzsben a Partner listaoldalon és a partner adatlapon új mező áll rendelkezésre; partnercsoport. A listában szűrhető, rendezhető, az adat bekerül az exportba is.



Kedvezmények kezelés

WebTax – Frissítés v1.28

Elkészült a Kedvezmények kezelésének lehetősége a kimenő számláknál. Egyösszegű és százalékos kedvezmény(ek) adható(k) meg a számla készítés közben a számla tételénél. Ezenkívül cikkcsoportra, partnercsoportra is beállíthatóak kedvezmények. A kedvezmények kezelését a Törzsek/Kedvezmények menüben teheti meg.



A kedvezménytörzsben konkrét partnerhez vagy konkrét cikkhez is megadható kedvezmény. Partner adatlapon

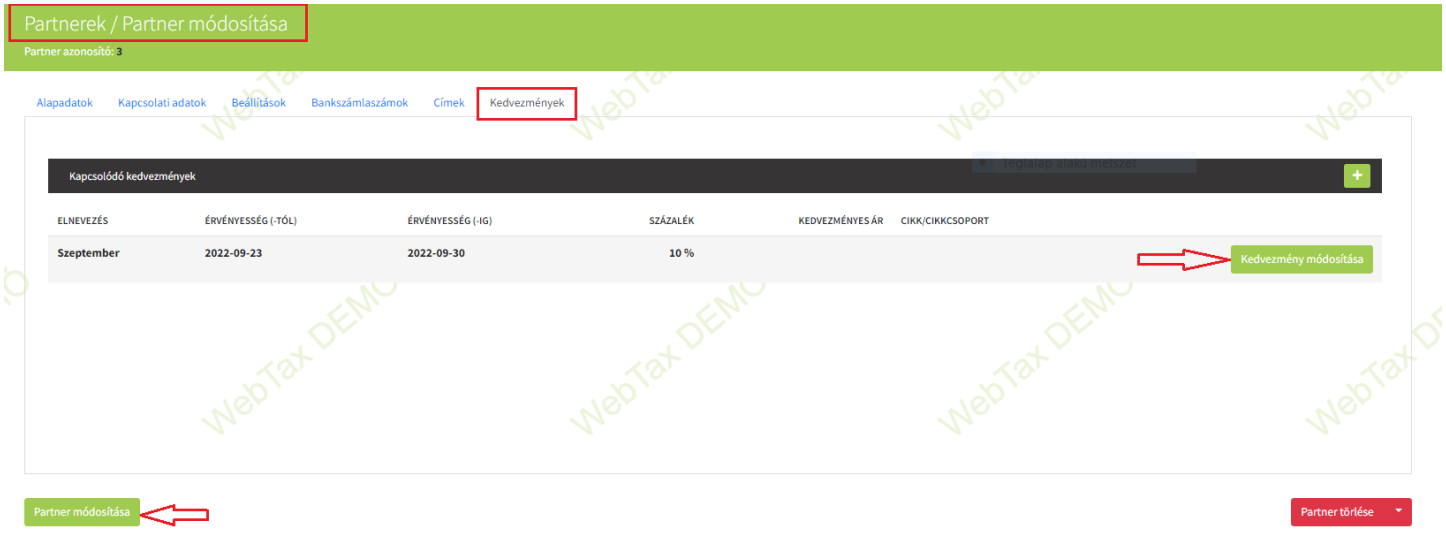

WebTax – Frissítés v1.28

és a Cikkadatlapon a Kedvezmények fülön is

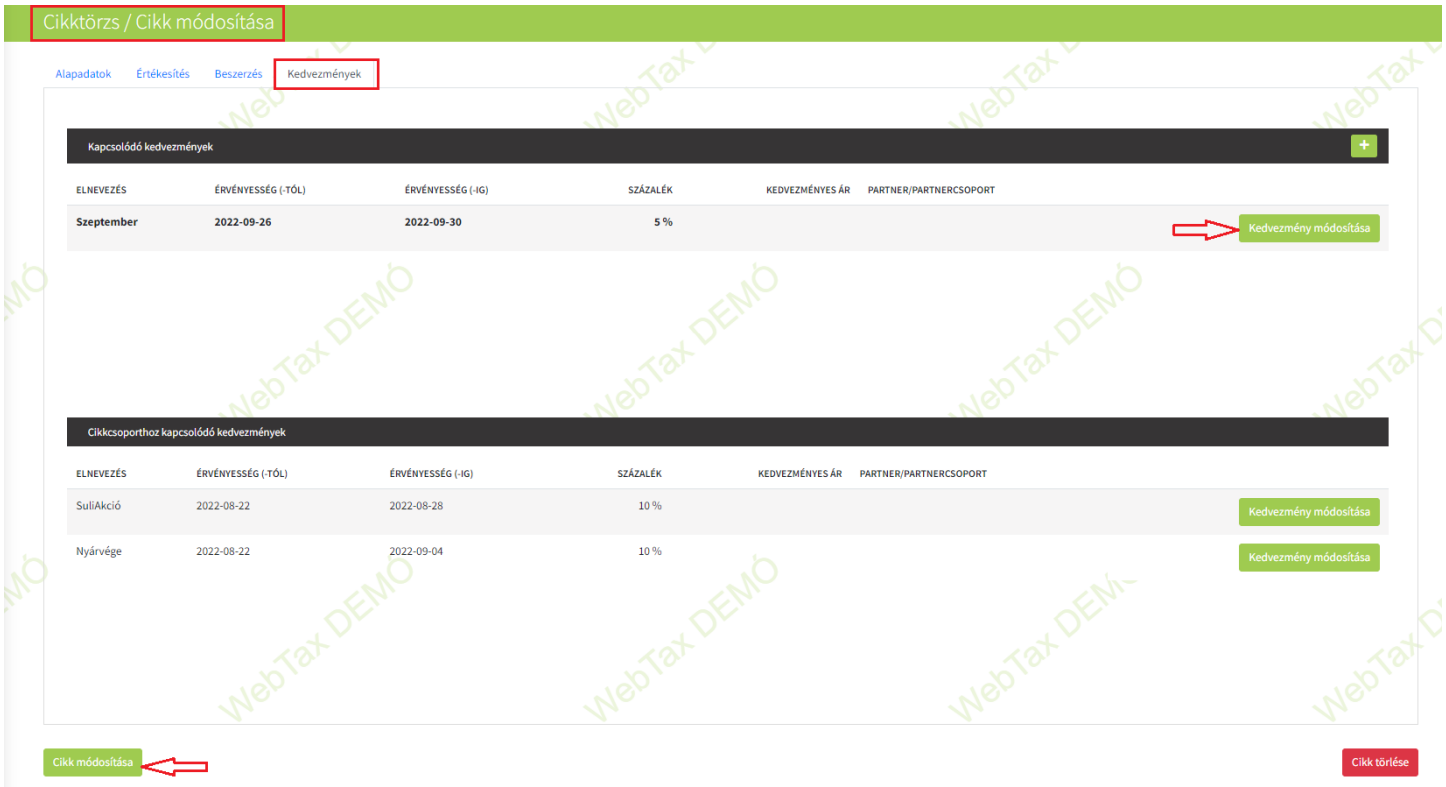

láthatóak az aktív és a korábbi kedvezmények. Innen új kedvezmény is rögzíthető.

FONTOS! *Ha a számlázás közben az egységárat módosította (de nem kedvezményt, vagy nem a cikktörzsben található árat szeretné alkalmazni), akkor a Tételek fekete sávban található*  *jelre kattintással a Kedvezmény/eredeti egységár törölhető, vagy*

WebTax – Frissítés v1.28

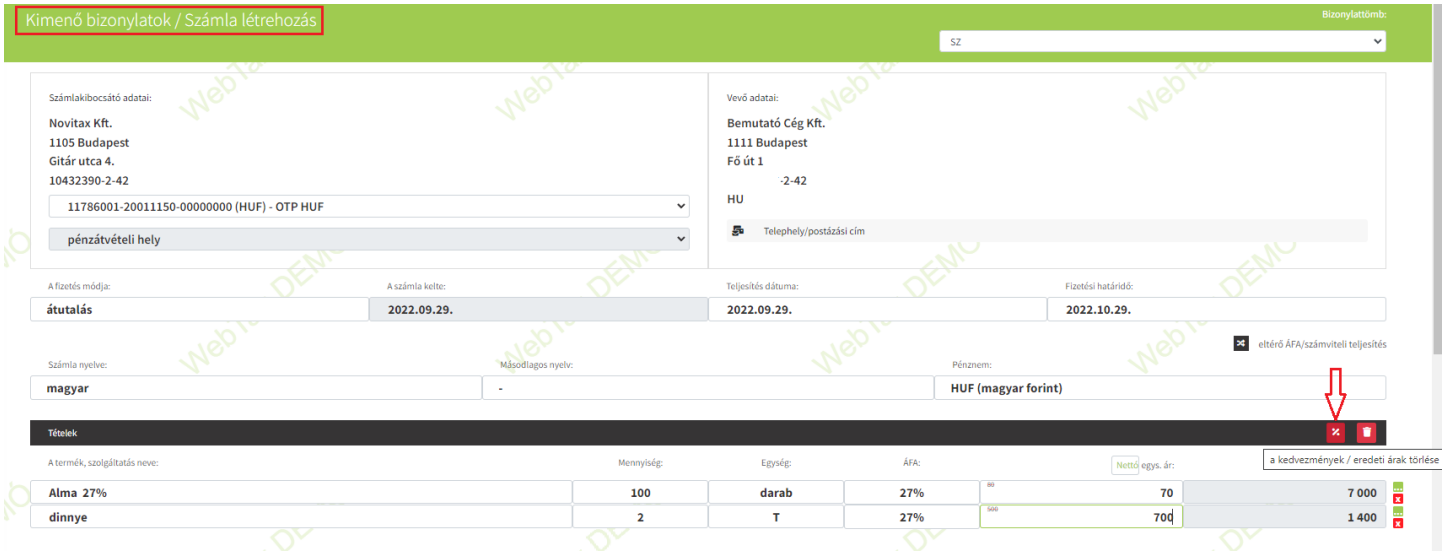

a Cégbeállítások/Számlabeállítások menüben az Eredeti ár mező kihagyása kockát pipálja be és a Cég módosítása gombbal a módosítást mentse el!



A bejövő bizonylatoknál manuálisan rögzíthetőek a kedvezmények és természetesen a NAV xml

WebTax – Frissítés v1.28

beolvasáskor is feldolgozzuk a kapott kedvezményeket.

Partnerkapcsolati adatok importálási lehetősége

Az Importok menüben eddig is lehetett Partner adatokat importálni, azonban kiegészítettük a Partnerkapcsolatok importjával.

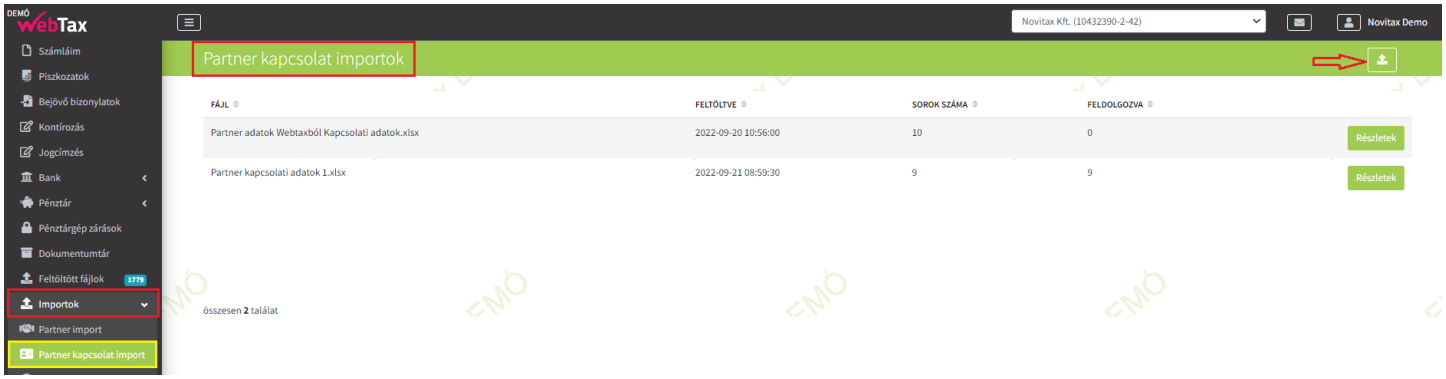

Most már lehetősége van xls, xlsx, csv fájlformátumból importálni például a Partner kapcsolattartójának nevét, e-mailcímét, telefonszámát.

Módosítások, hasznos funkciók:

- *a Kontírozás menü listaoldalán lehetőség van a számla bruttó összegére szűrni/keresni.*
- *a Bejövő bizonylatok és a Kontírozás menü listaoldalakon a Bizonylat státusz szűrés több státuszra is lehetséges. (kiválasztás/kijelölés: Ctrl+egér bal klikk)*
- *a Pénztárgépzárások menüben a berögzített adatok módosíthatóak.*
- *a Kimutatások/ÁFA menüben a lekért kimutatásban az előleg számlák is szerepelnek.*
- *a partner adatok exportját kiegészítettük a partnerkapcsolatok, a bankszámla és a cím adataival.*
- *a kiállítandó számla fejlécébe kiegészítő információk adhatók meg a Cégbeállítások/Számlabeállítások menüben. Mostantól megadhatók például; telefonszám, e-*

WebTax – Frissítés v1.28

mailcím, weboldal cím...stb. adatok is.

- *a Bankszámlakivonat feldolgozásánál előfordul, hogy nem attól a cégtől érkezi az utalás, akinek a számlát kiállította. Ilyen eset lehet például mikor a Futár cégek számolnak el, és utalják el az utánvéttel beszedett összegeket. Most már lehetőség van arra, hogy manuálisan rendelje össze a számlát Partnertől függetlenül.*

1105 Budapest, Gitár utca 4. | Tel.: (+36 1) 263-2363 | E-mail: novitax@novitax.hu