Jogutódlások kezelése a Novitax bérszámfejtő prorgramban

A Novitax bérszámfejtő programon belül lehetőség van az egyik cégből a másik cégbe átnyitni jogutódlással bizonyos adatokat. Munkáltatói jogutódlás esetén, a “Szerviz ” / “Importok” / “Személyi adatok nyitása jogelőd cégből” menüpontban lehet elindítani.

Amennyiben nem munkáltatói jogutódlással történik a személyek átvétele akkor a “Szerviz ” / “Importok” / “Személyi adatok nyitása nem jogelőd cégből” menüpont nyújt segítséget a személyek átvételéhez.

Munkáltatói jogutódlás

Automatikus nyitással
Munkáltatói jogutódlás esetén, a személyi adatokon kívül egyéb adatokra is szükség lehet, amit át tud nyitni a Novitax bérszámfejtő program a “Szerviz ” / “Importok” / “Személyi adatok nyitása jogelőd cégből” menüpontban.

A nyitás funkció indítása előtt érdemes mentést készíteni a vállalkozások adatairól.

1105 Budapest, Gitár utca 4. | Tel.: (+36 1) 263-2363 | E-mail: novitax@novitax.hu

Jogutódlások kezelése a Novitax bérszámfejtő prorgramban

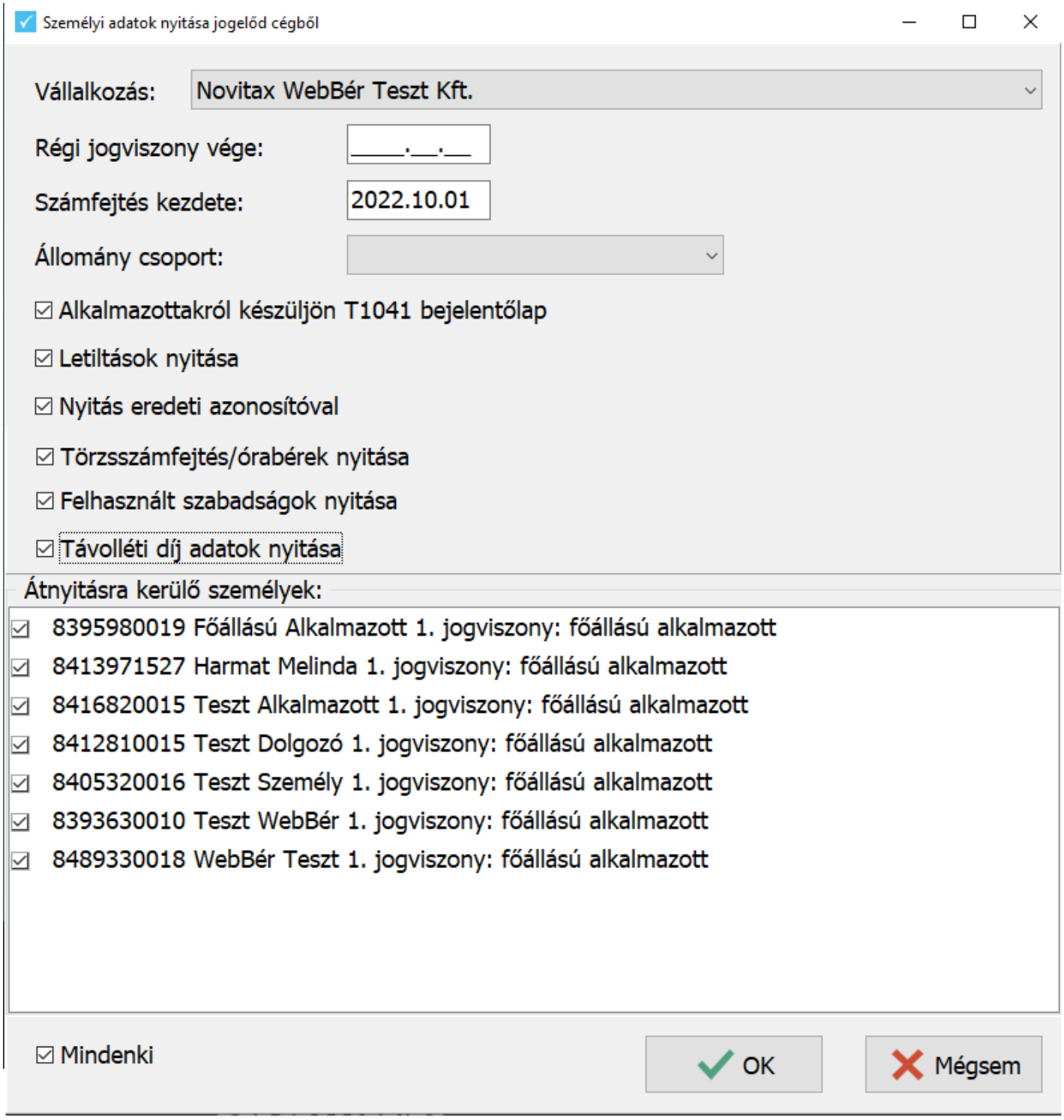

Jogutódlások kezelése a Novitax bérszámfejtő prorgramban

Személyi adatok nyitása jogelőd cégből

Vállalkozás: Ki kell választani, melyik a jogelőd cég amiből a nyitás történik.

Régi jogviszony vége: Szűrhetünk a már megszüntetett jogviszony végére

Számfejtés kezdete: Jogutódlás napja

Állománycsoport: Szűrhetünk állománycsoportra.

Az alábbi adatok nyitását jelölhetjük:

Alkalmazottakról készüljön T1041 bejelentőlap – A számfejtés kezdete dátumnak megfelelően elkészíti a program a T1041 bejelentőlapot.

Letiltások nyitása – A jogelőd cégben kezelt letiltásokat, mint nyitó letiltás tudja a bérszámfejtő program átnyitni.

Nyitás eredeti azonosítóval – A jogelőd cégnél lévő azonosítóval történik a nyitás.

Törzsszámfejtés/órabérek nyitása – A jogelőd cégben megadott törzsszámfejtési adatok, vagy órabér adatokat átnyitja a bérszámfejtő program a jogutód cégbe.

Felhasznált szabadságok nyitása – A jogelőd cégben már felhasznált szabadságokat, mint felhasznált szabadság átnyitja a bérszámfejtő program.

Kézi rögzítéssel
A fenti adatok kézzel is megadhatók az alábbi módon rögzítve a bérszámfejtő programban.

Jogutódlások kezelése a Novitax bérszámfejtő prorgramban

Személyi adatok
Személyi adatokat importálhatjuk import fájl segítségével, illetve kézzel is rögzíthetők a személyek a “Személyek ” / “Személyi adatok” menüpontban.

Munkáltatói jogutódlás esetén, a Foglalkoztatási adatok fülön a Jogviszony kezdete általában az eredeti jogviszony kezdete, a folyamatos jogviszony miatt.

A Számfejtési beállítások fülön adható meg kézzel a **Számfejtés kezdete** dátuma. A dátum megadása esetén a szabadság adatokat törli a bérszámfejtő program a megelőző időszakra.

Ugyanitt a Számfejtés kezdete előtti adatok gombnál lehetőség van az adott évi előzmény adatok rögzítésére, melyeket a **Feltöltés 08.XML adatok alapján** gomb segítségével be is gyűjthetünk, ha azok importálása megtörtént az “Adatszolgáltatás ” / “08.XML import” / “08.XML importok” menüpontban.

Az itt megadott, felgyűjtött adatok bekerülnek, a kilépő papírokra (adatlap, foglalkoztatási igazolás, stb.), az M30 év végi igazolásra, a foglalkoztatói járulék igazolásra és a jövedelem nyilvántartó kartonra is (mint hozott adat).

A Személyi adatokban, a Bevallás fülön adható meg az **Adatszolgáltatás kezdete**, mely dátummal kerülnek át a jogviszony adatok a T1041 bejelentőlapra, és a 08-as adatszolgáltatásba.

TB alap
A TB alap gombnál is lehetőség van a számfejtés kezdete előtti adatok begyűjtésére az **Aktuális évi és számfejtés kezdete előtti adatok újragyűjtése** gombra kattintva, a foglalkoztatási igazolás teljes adattartalommal történő elkészítéséhez.

Letiltás adatok
Az eddigi letiltások adatai a Személyi adatokon belül, a Levonások/Letiltások/Jövedelem utalás gombnál rögzíthetők, mint egy nyitó letiltás.

1105 Budapest, Gitár utca 4. | Tel.: (+36 1) 263-2363 | E-mail: novitax@novitax.hu

Jogutódlások kezelése a Novitax bérszámfejtő prorgramban

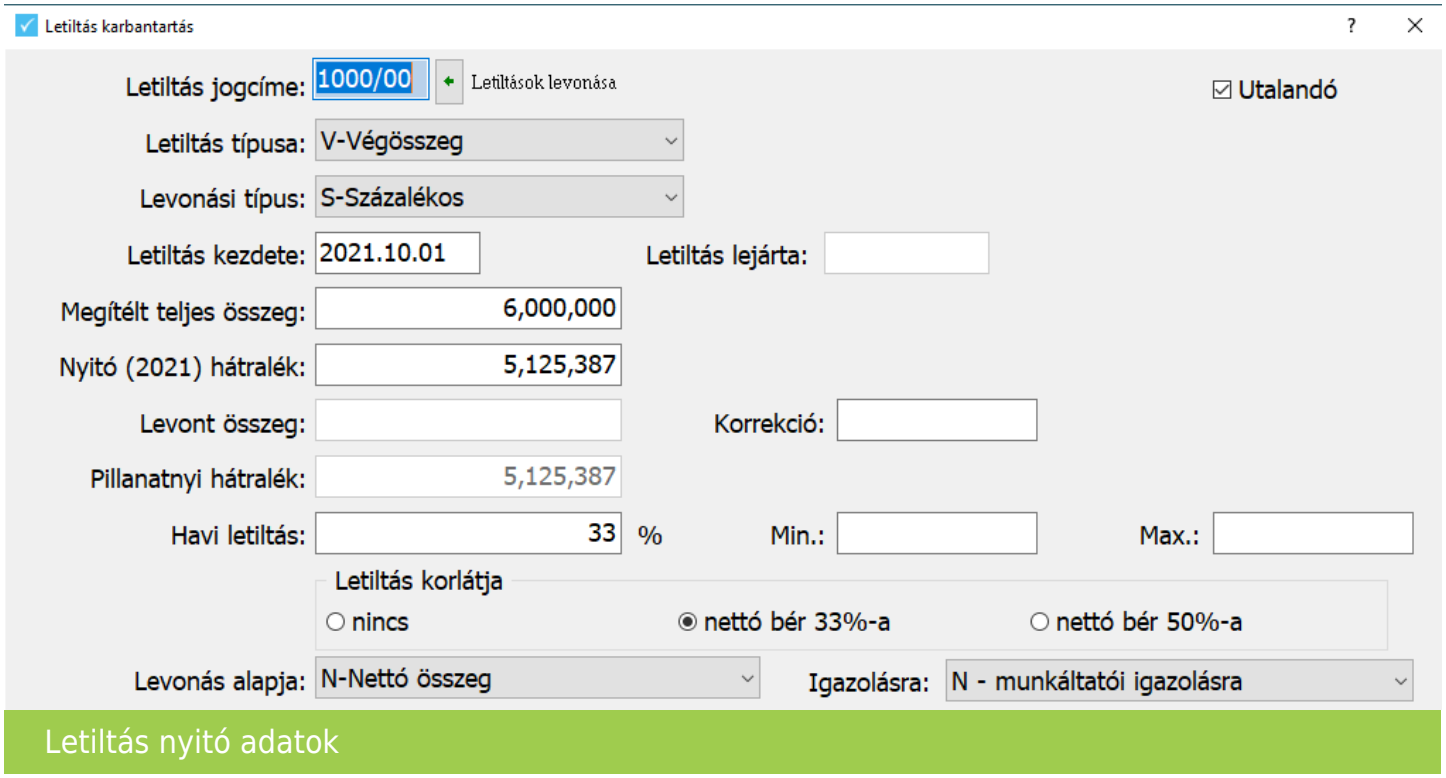

Szabadság adatok

A már eddig felhasznált szabadságokat a “Nyilvántartások ” / “Szabadság nyilvántartás” / “Szabadság keret” / “Személyenként” menüpontban lehet felrögzíteni az éves szabadságkeret típusra kattintva.

Jogutódlások kezelése a Novitax bérszámfejtő prorgramban

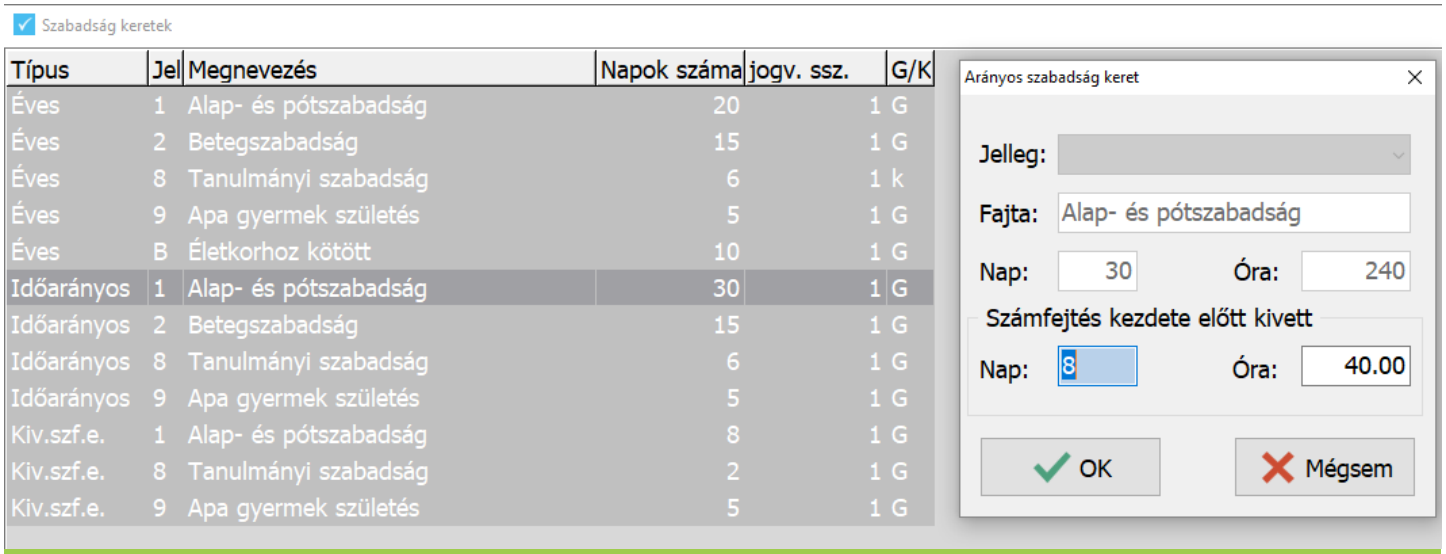

Felhasznált szabadság adatok

Járulékadatok a 08-as adatszolgáltatáshoz kapcsolódóan

Az “Adatszolgáltatás ” / “08.XML import” / “08.XML importok” menüpontban lehetőség van 08-as adatok importálására, amelyeket az “Adatszolgáltatás ” / “08.XML import” / “Felgyűjtés a személyi adatokba” begyűjthetünk a személyi adatokba is.

Az “Adatszolgáltatás ” / “08-as adatszolgáltatás a TB ellátásokhoz” / “Javítás” menüpontban lehetőség van az előző évi és a jogutódlás hónapjáig az aktuális évi TB járulékalap és kieső idők rögzítésére is.

Nem munkáltatói jogutódlás

Nem munkáltatói jogutódlás esetén, tehát ha a munkavállaló szempontjából új jogviszony kezdődik, akkor a “Szerviz ” / “Importok” / “Személyi adatok nyitása nem jogelőd cégből” menüpont nyújt segítséget a személyi adatok átnyitásához.

Jogutódlások kezelése a Novitax bérszámfejtő prorgramban

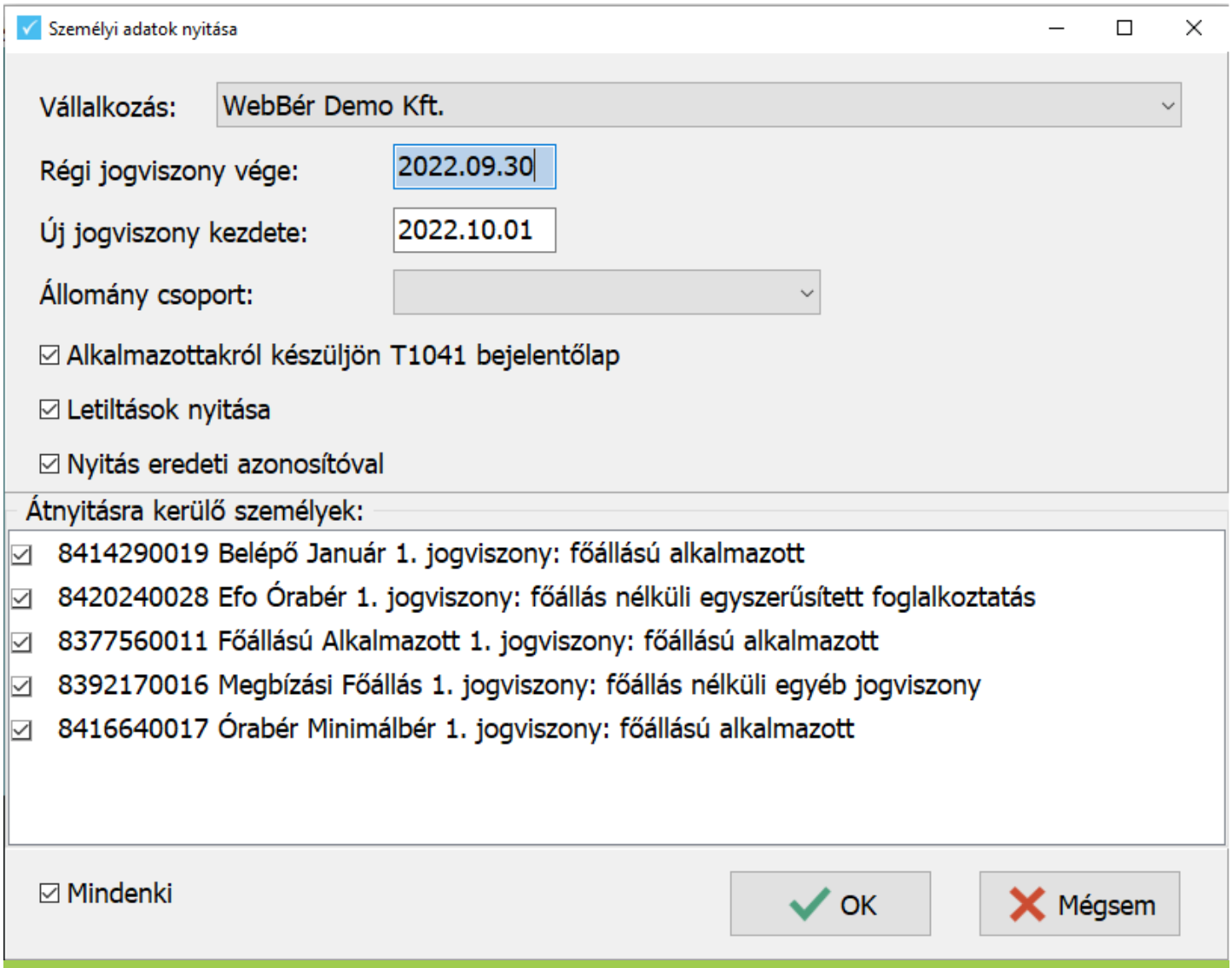

Személyi adatok nyitása nem jogelőd cégből

Vállalkozás: Ki kell választani, melyik a jogelőd cég amiből a nyitás történik.

Régi jogviszony vége: Szűrhetünk a már megszüntetett jogviszony végére

Jogviszony kezdete: Jogutódlás napja, a jogviszony kezdete az új vállalkozásnál

Jogutódlások kezelése a Novitax bérszámfejtő prorgramban

Állománycsoport: Szűrhetünk állománycsoportra.

Az alábbi adatok nyitását jelölhetjük:

Alkalmazottakról készüljön T1041 bejelentőlap – A jogviszony kezdete dátumnak megfelelően elkészíti a program a T1041 bejelentőlapot.

Letiltások nyitása – A jogelőd cégben kezelt letiltásokat, mint nyitó letiltás tudja a bérszámfejtő program átnyitni.

Nyitás eredeti azonosítóval – A jogelőd cégnél lévő azonosítóval történik a nyitás.

Ebben az esetben előzmények nem nyílnak át a jogelőd cégből, tehát a szabadság keretek az új jogviszony kezdetének megfelelően időarányosan generálódnak meg, és nincs már felhasznált szabadság adatok nyitása.

WebBér használata esetén

A WebBér felületet is használó vállalkozások esetében, bármely módon történik a nyitás, mindenképpen az újonnan bekerülő személyeknél jelölni kell, ha a WebBér felületet használni szeretnék. Ezt a személyi adatokban, a WebBér fülön teheti meg a bérszámfejtő.

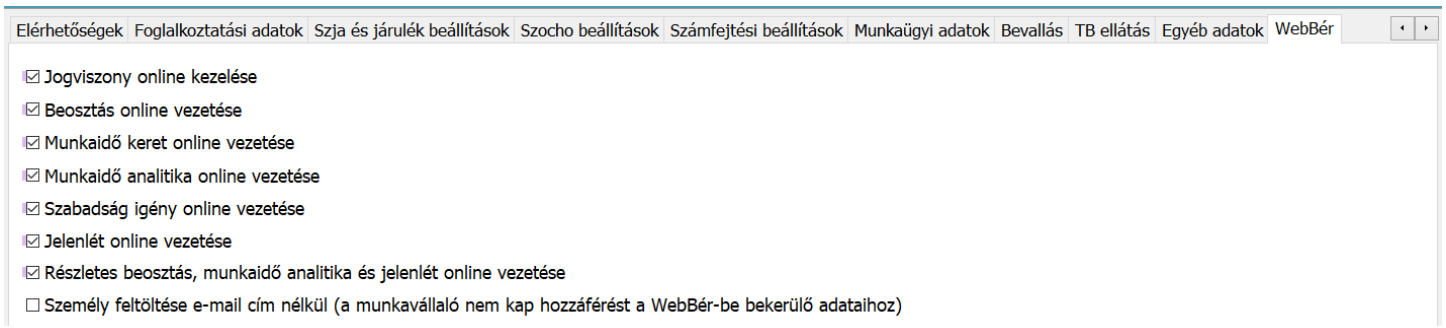

WebBér személyi adatok

Jogutódlások kezelése a Novitax bérszámfejtő prorgramban

Ilyenkor a jogutód vállalkozásban is fel lesznek töltve a személyek, mint új belépők a bérszámfejtő programban lévő adatokkal.

A már kivett szabadságos napok száma is átkerül a WebBér felületre.

1105 Budapest, Gitár utca 4. | Tel.: (+36 1) 263-2363 | E-mail: novitax@novitax.hu