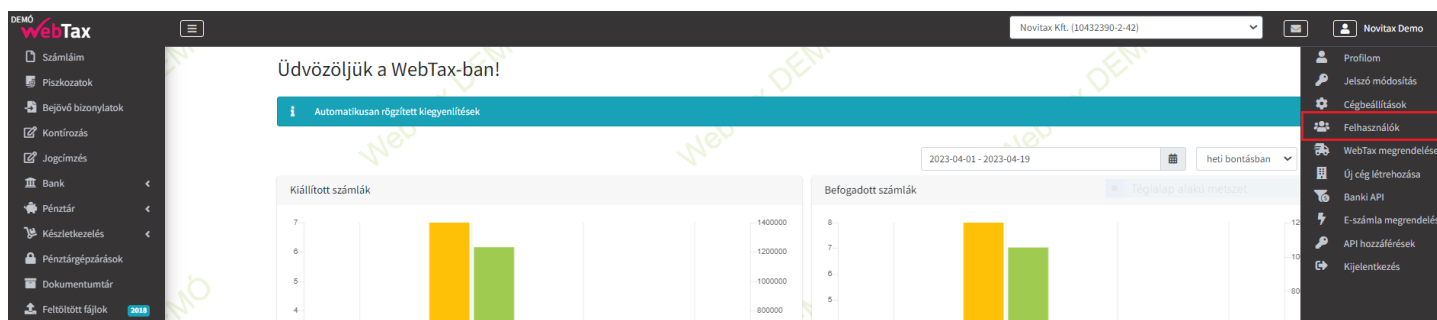


## WebTax - Felhasználók, jogosultságok beállításai

### Felhasználók, jogosultságok beállításai

A **WebTax** rendszerben ennek a menüpontnak a segítségével lehetősége van arra, hogy egy Cégbe meghívjon felhasználókat, akik ugyanazt a Céget látják és használják majd.



(Javasoljuk, hogy olyan személyeket vonjanak be, amelyekkel egyeztettek, és nem fogja őket meglepetésként érinteni az aktiváló e-mail.)

A „+” gomb megnyomásának hatására nyílik meg az ablak, melyből a meghívó elküldhető.

The screenshot shows a user invitation form. At the top, there's a green header bar with the text 'Meghívott felhasználók' (Invited users) and a red arrow pointing to a '+' button. Below this, there's a search bar labeled 'Szabadszavas keresés:' and a green 'Szűrés' (Filter) button. At the bottom, there are input fields for 'NEVE' (Name) and 'EMAIL CÍME' (Email address). Below the input fields, it says 'összesen 0 találat' (total 0 results).

Az alábbi ablakban a Felhasználó nevének és E-mail címének megadása után meg kell határozni, hogy mely meglévő Céghez - alapesetben 1 cég van - szeretne hozzáférést biztosítani a kis négyzet pipálásával. A felhasználó meghívása gombra kattintva indítható.

## WebTax - Felhasználók, jogosultságok beállításai

Felhasználó meghívása

Név

E-mail

Melyik céghez legyen hozzáférése

Novitax Demo Kft.

Teszt Kft.

Felhasználó meghívása



## **WebTax - Felhasználók, jogosultságok beállításai**

A meghívott fél az e-mail postafiókjába egy WebTax meghívót kap, és a benne található információk szerint kell eljárnia.

[www.novitax.hu](http://www.novitax.hu)

1105 Budapest, Gitár utca 4. | Tel.: (+36 1) 263-2363 | E-mail: [novitax@novitax.hu](mailto:novitax@novitax.hu)

## WebTax - Felhasználók, jogosultságok beállításai

**NOVITAX**

### WebTAX meghívó

#### Tisztelt Új Próba!

Novitax Demo meghívta Önt a WebTAX online számlázórendszerbe.

A használatba vételhez kérjük aktiválja a felhasználóját:

<https://szamlazodemo.novitax.hu/invitation/verify/11/mNtJGRJf9ffVREYZq1y3ljnFNHjc5w>

Cég:

Novitax Demo Kft. (11111111-2-42)

Ez egy automatikusan generált üzenet, kérjük, ne válaszoljon rá! Amennyiben kérdése merült fel, kérjük, keresse adminisztrátorát!

Mielőtt kinyomtathatná ezt a levelet, gondoljon a környezetére! / Before printing think about environmental responsibility! Ez az elektronikus levél bizalmas és/vagy jogilag védett információkat tartalmazhat, és kizárólag a címzettnek szól. Amennyiben ezt a levelet sérülten kapta meg vagy nem Ön annak valós címzettje kérjük, haladéktalanul tájékoztassa erről a feladót (Novitax Kft. Telefon +36 (1) 263-2363), és a levelet törölje rendszeréből. Az elektronikus levél engedély nélküli másolása, sokszorosítása, terjesztése, módosítása és nyilvánosságra hozatala szigorúan tiltott. Az elektronikus úton történő levelezés elsősorban információszolgáltatást szolgál. A Novitax Kft. nem tesz és nem fogad el hivatalos kötelezettségvállalásokat kizárólag elektronikus levél útján, hacsak arról ellentétes tartalmú megállapodás nem született a felek között.

## Jogosultságok beállításai

### Jogosultságok és szintek

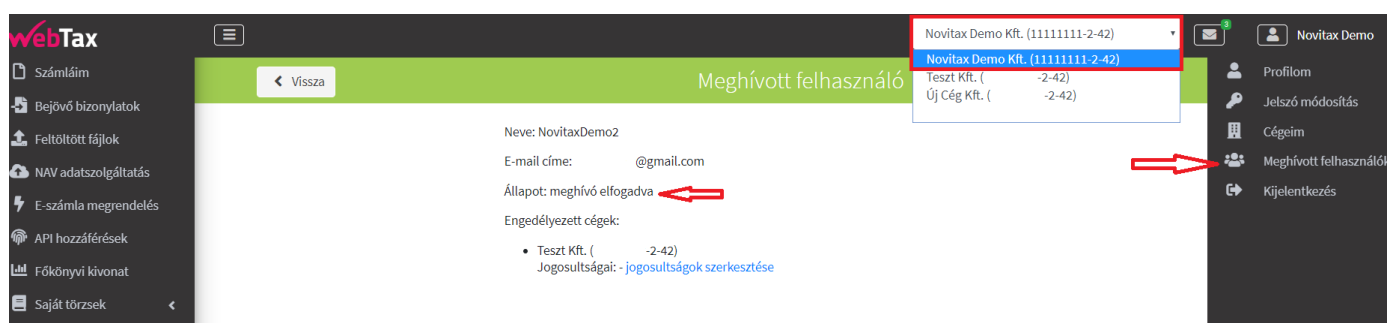
**Adminisztrátor (Admin)** - az, aki a Céget regisztrálta - minden menüpontot elér, felhasználókat

[www.novitax.hu](http://www.novitax.hu)

## WebTax - Felhasználók, jogosultságok beállításai

hívhat meg és jogosultságokat oszthat ki

**Felhasználó** - meghívott felhasználó - csak az adminisztrátor által beállított jogosultságokkal rendelkezik



The screenshot shows the WebTax user management interface. The main content area displays the profile of a user named 'Novitax Demo Kft. (11111111-2-42)'. The user's name is 'Neve: NovitaxDemo2', and their email is 'E-mail címe: @gmail.com'. The status is 'Állapot: meghívó elfogadva'. Under 'Engedélyezett cégek:', there is a list item 'Teszt Kft. (-2-42)' with a link to 'Jogosultságai: - jogosultságok szerkesztése'. A dropdown menu is open, showing the selected user and two other options: 'Teszt Kft. (-2-42)' and 'Új cég Kft. (-2-42)'. A red arrow points to the 'Meghívott felhasználók' option in the right-hand sidebar menu.

Az Adminisztrátor beállíthatja, hogy mely menüpontokhoz ad jogosultságokat a Felhasználó részére. (a meghívó elfogadása előtt is kioszthatja a jogosultságokat)

A [jogosultságok szerkesztésére](#) kattintással nyílik meg a lehetőség a menüpontok/jogok kiválasztására a kockába rakott pipával:

## WebTax - Felhasználók, jogosultságok beállításai

### Felhasználó módosítása / Jogosultságok szerkesztése

Felhasználó neve Cs mail E-mail címe @gmail.com Cég Novitax Demo Kft. (11111111-1-42)

Jogosultságai:  Mind be / mind ki

**API kulcs** létrehozás  megtekintés  módosítás  törlés

**Bankszámlák** létrehozás  megtekintés  módosítás  törlés

**Bejövő bizonylatok** kiegyenlítések  létrehozás  megtekintés  módosítás  törlés

**Bizonylat státuszok** létrehozás  megtekintés  módosítás  törlés

**Cégeim** módosítás

**Cikktörzs** import  létrehozás  megtekintés  módosítás  törlés

**Címek** létrehozás  megtekintés  módosítás

**Dokumentumtár** Dokumentumtár

#### Dokumentumtár hozzáférés

Jogosultsági szint

közép vezető

Engedélyezett dokumentum típusok

Számviteli kimutatások - kettős könyvvitel  
Egyszeres könyvviteli kimutatások  
Bérszámfejtési kimutatások  
Vezetői információk

**E-mail sablonok** létrehozás  megtekintés  módosítás  törlés

## WebTax - Felhasználók, jogosultságok beállításai

**E-számla** megrendelés

**Felhasználó jogosultságok** Felhasználó jogosultságok

**Feltöltött fájlok** létrehozás  megtekintés  módosítás  törlés

**Iktatótömbök** létrehozás  megtekintés  módosítás  törlés

**Jogcímek** létrehozás  megtekintés  módosítás

**Jogcímezés** megtekintés  módosítás

**Kimutatások** ÁFA  eredmény  folyószámla  munkaszám/költséghely

**Kontírkódok** létrehozás  megtekintés  módosítás  törlés

**Kontírozás** megtekintés  módosítás

**Költséghelyek** létrehozás  megtekintés  módosítás  törlés

**Meghívott felhasználók** létrehozás  megtekintés  módosítás

**Munkaszám** létrehozás  megtekintés  módosítás  törlés

**Naplók** létrehozás  megtekintés  módosítás  törlés

**NAV adatszolgáltatás** NAV adatszolgáltatás

**NAV számla export** NAV számla export

**Partnertörzs** import  létrehozás  megtekintés  módosítás  törlés

**Pénztárak** létrehozás  megtekintés  módosítás

**Pénztárgép zárások** létrehozás  megtekintés

**Pénztárgépek** létrehozás  megtekintés  módosítás  törlés

**PTGSZLAH export** PTGSZLAH export

**Részlegek** létrehozás  megtekintés  módosítás  törlés

## WebTax - Felhasználók, jogosultságok beállításai



<b>Szállítólevelekből számla</b>	létrehozás <input checked="" type="checkbox"/>	megtekintés <input checked="" type="checkbox"/>					
<b>Számla import NAV XML</b>	Számla import NAV XML <input checked="" type="checkbox"/>						
<b>Számláim</b>	befizetések <input checked="" type="checkbox"/>	e-mail küldés <input checked="" type="checkbox"/>	e-számla készítés <input checked="" type="checkbox"/>	létrehozás <input checked="" type="checkbox"/>	megtekintés <input checked="" type="checkbox"/>	módosítás <input checked="" type="checkbox"/>	sztoró <input checked="" type="checkbox"/>
<b>Számlatömbök</b>	létrehozás <input checked="" type="checkbox"/>	megtekintés <input checked="" type="checkbox"/>	módosítás <input checked="" type="checkbox"/>	törlés <input checked="" type="checkbox"/>			
<b>Számlatükör</b>	import <input checked="" type="checkbox"/>	létrehozás <input checked="" type="checkbox"/>	megtekintés <input checked="" type="checkbox"/>	módosítás <input checked="" type="checkbox"/>	törlés <input checked="" type="checkbox"/>		
<b>Tömeges számlázás</b>	létrehozás <input checked="" type="checkbox"/>	megtekintés <input checked="" type="checkbox"/>					
<b>Váltóhelyek</b>	létrehozás <input checked="" type="checkbox"/>	megtekintés <input checked="" type="checkbox"/>	módosítás <input checked="" type="checkbox"/>				

Jogosultságok módosítása

### Megtekintés jogosultság a Bejövő bizonylatoknál

A Bejövő bizonylatoknál is kialakítottuk a „csak megtekintés” jogosultságot. Az ezzel rendelkező felhasználó a bejövő bizonylatokat nem szerkesztheti, nem rögzíthet új bizonylatokat, viszont bármely már rögzített bizonylatot megtekintheti.

Dokumentumtár és Kimutatások menü jogosultsági szintjei és engedélyezett dokumentumok megtekintésének lehetőségei

A WebTax Dokumentumtár-ba és a Kimutatások (Folyószámla és Eredmény) menübe a Novitax Kft. NTAX, TAXA, Bér programjaiból lehetséges feltölteni adatokat, dokumentumokat. Ezeket az NTAX, TAXA, Bér programot használó Felhasználó(k), Könyvelő(k) tudja/á(k) elindítani és „feltölteni” a WebTax rendszerbe.

Ennél a két menüpontnál létrehoztunk jogosultsági hozzáférést és az engedélyezett „dokumentum” típusának megtekintéséhez szinteket. Ezeket érdemes fokozottan figyelembe venni, hogy olyan Felhasználó ne kapjon hozzáférést, akire a Cégről bizonyos információk nem tartoznak. Ha nem szükséges a menüpont az adott Felhasználónak, akkor egyáltalán ne is pipáljuk be ezeket.



## WebTax - Felhasználók, jogosultságok beállításai

### Dokumentumtár

Jogosultsági szintek beállíthatók az alábbiak alapján:

The screenshot shows the 'Dokumentumtár' (Document Storage) settings. A red box highlights the 'Dokumentumtár' label. Below it, the 'Dokumentumtár hozzáférés' (Document Storage Access) section is visible. Under the heading 'Jogosultsági szint' (Access Level), a dropdown menu is open, showing options: '-', 'ügyintéző', 'közép vezető', and 'felső vezető'. A red arrow points to the 'közép vezető' option. To the right, a list of document types is partially visible, including 'dokumentum típusok', 'sok - kettős könyvvitel', 'Egyszeres könyvviteli kimutatások', 'Bérszámfejtési kimutatások', and 'Vezetői információk'.

Engedélyezett dokumentum típusok:

## WebTax - Felhasználók, jogosultságok beállításai

**Dokumentumtár**

Dokumentumtár

### Dokumentumtár hozzáférés

Jogosultsági szint

- ▼

#### Engedélyezett dokumentum típusok

Számviteli kimutatások - kettős könyvvitel  
Egyszeres könyvviteli kimutatások  
Bérszámfejtési kimutatások  
Vezetői információk



#### Engedélyezett dokumentum típusok

Vezetői információk  
Számlázási, pénztári, bankszámlaforgalmi kimutatások  
Készlet nyilvántartási kimutatások  
Tagdíjnyilvántartás kimutatásai  
Általános lekérdezések



### Kimutatások

Ebben a menüpontban két további menü, melyet érint a fokozott védelem a jogosultságok kiadására vonatkozóan:

ÁFA

Eredmény

## WebTax - Felhasználók, jogosultságok beállításai

Kimutatások **ÁFA**  **eredmény**  folyószámla  munkaszám/költséghely  termék

További információk és videók az alábbi linken érhetőek el:

<https://tudastar.novitax.hu/webtax-dokumentumtar/>

<https://tudastar.novitax.hu/kimutatasok-afa-folyoszamla-eredmeny/>

<https://novitax.hu/2021/01/webtax-ntax-kommunikacios-modul-hasznalata-az-ntax-kettos-konyviteli-rendszerben-webtax-kapcsolat/>

<https://novitax.hu/2021/05/kommunikacios-modul-hasznalata/>

### Jogosultságok törlése

A jogosultságok törlése ugyanitt történik. Legegyszerűbb, ha a Mind be/Mind ki mellett található kockában a pipát kiveszi.

#### Felhasználó módosítása / Jogosultságok szerkesztése

Felhasználó neve	E-mail címe	Cég
Csilla Teszt	c. @gmail.com	Novitax Kft. (10432390-2-42)
Cég admin <input type="checkbox"/>		
Jogosultságai:	Mind be / mind ki <input checked="" type="checkbox"/>	
<b>API kulcs</b>	létrehozás <input checked="" type="checkbox"/> megtekintés <input checked="" type="checkbox"/> módosítás <input checked="" type="checkbox"/> törlés <input checked="" type="checkbox"/>	
<b>Banki tételek</b>	import <input checked="" type="checkbox"/> létrehozás <input checked="" type="checkbox"/> megtekintés <input checked="" type="checkbox"/> módosítás <input checked="" type="checkbox"/> törlés <input checked="" type="checkbox"/>	
<b>Bankszámlák</b>	létrehozás <input checked="" type="checkbox"/> megtekintés <input checked="" type="checkbox"/> módosítás <input checked="" type="checkbox"/> törlés <input checked="" type="checkbox"/>	
<b>Bankszámlakivonatok</b>	létrehozás <input checked="" type="checkbox"/> lezárás <input checked="" type="checkbox"/> megtekintés <input checked="" type="checkbox"/> módosítás <input checked="" type="checkbox"/> tömeges hozzárendelés <input checked="" type="checkbox"/>	
<b>Bejövő bizonylatok</b>	kiegészítések <input checked="" type="checkbox"/> létrehozás <input checked="" type="checkbox"/> megtekintés <input checked="" type="checkbox"/> módosítás <input checked="" type="checkbox"/> törlés <input checked="" type="checkbox"/>	
<b>Bizonylat státuszok</b>	létrehozás <input checked="" type="checkbox"/> megtekintés <input checked="" type="checkbox"/> módosítás <input checked="" type="checkbox"/> törlés <input checked="" type="checkbox"/>	

## WebTax - Felhasználók, jogosultságok beállításai

### Felhasználó módosítása / Jogosultságok szerkesztése

Felhasználó neve	E-mail címe	Cég
Csilla Teszt	c @gmail.com	Novitax Kft. (10432390-2-42)
Cég admin <input type="checkbox"/>		
Jogosultságai: Mind be / mind ki <input type="checkbox"/>		
<b>API kulcs</b>	létrehozás <input type="checkbox"/>	megtekintés <input type="checkbox"/> módosítás <input type="checkbox"/> törlés <input type="checkbox"/>
<b>Banki tételek</b>	import <input type="checkbox"/> létrehozás <input type="checkbox"/>	megtekintés <input type="checkbox"/> módosítás <input type="checkbox"/> törlés <input type="checkbox"/>
<b>Bankszámlák</b>	létrehozás <input type="checkbox"/>	megtekintés <input type="checkbox"/> módosítás <input type="checkbox"/> törlés <input type="checkbox"/>
<b>Bankszámlakivonatok</b>	létrehozás <input type="checkbox"/> lezárás <input type="checkbox"/>	megtekintés <input type="checkbox"/> módosítás <input type="checkbox"/> tömeges hozzárendelés <input type="checkbox"/>
<b>Bejövő bizonylatok</b>	kiegyenlítések <input type="checkbox"/>	létrehozás <input type="checkbox"/> megtekintés <input type="checkbox"/> módosítás <input type="checkbox"/> törlés <input type="checkbox"/>
<b>Bizonylat státuszok</b>	létrehozás <input type="checkbox"/>	megtekintés <input type="checkbox"/> módosítás <input type="checkbox"/> törlés <input type="checkbox"/>
<b>Cégek</b>	módosítás <input type="checkbox"/>	

Amennyiben csak néhány menünél szeretné elvenni a jogosultságokat, akkor a menü megnevezésre (vastagon szedett) kétszeri egér kattintással a pipák kikerülnek a kockákból:

Felhasználó módosítása / Jogosultságok szerkesztése		
Felhasználó neve	E-mail címe	Cég
Csilla Teszt	c @gmail.com	Novitax Kft. (10432390-2-42)
Cég admin <input type="checkbox"/>		
Jogosultságai: Mind be / mind ki <input checked="" type="checkbox"/>		
<b>API kulcs</b>	létrehozás <input checked="" type="checkbox"/>	megtekintés <input checked="" type="checkbox"/> módosítás <input checked="" type="checkbox"/> törlés <input checked="" type="checkbox"/>
<b>Banki tételek</b>	import <input checked="" type="checkbox"/> létrehozás <input checked="" type="checkbox"/>	megtekintés <input checked="" type="checkbox"/> módosítás <input checked="" type="checkbox"/> törlés <input checked="" type="checkbox"/>
<b>Bankszámlák</b>	létrehozás <input checked="" type="checkbox"/>	megtekintés <input checked="" type="checkbox"/> módosítás <input checked="" type="checkbox"/> törlés <input checked="" type="checkbox"/>
<b>Bankszámlakivonatok</b>	létrehozás <input checked="" type="checkbox"/> lezárás <input checked="" type="checkbox"/>	megtekintés <input checked="" type="checkbox"/> módosítás <input checked="" type="checkbox"/> tömeges hozzárendelés <input checked="" type="checkbox"/>
<b>Bejövő bizonylatok</b>	kiegyenlítések <input type="checkbox"/>	létrehozás <input type="checkbox"/> megtekintés <input type="checkbox"/> módosítás <input type="checkbox"/> törlés <input type="checkbox"/>
<b>Bizonylat státuszok</b>	létrehozás <input checked="" type="checkbox"/>	megtekintés <input checked="" type="checkbox"/> módosítás <input checked="" type="checkbox"/> törlés <input checked="" type="checkbox"/>

Céghez történő hozzáférés törlése

A Felhasználók menüben a Felhasználó mellett a Szerkesztés gombra kattintás után a Cég neve mellől a pipát kell kivenni:

## WebTax - Felhasználók, jogosultságok beállításai

**Cégfelhasználók / Felhasználó jogosultsagai**

Neve	E-mail címe	Állapot
Csilla Teszt	c @gmail.com	meghívó elfogadva

Hozzáférés a következő cégekhez:

Novitax Kft. (10432390) ←

[Jogosultságok szerkesztése](#)

- Jogosultságai
- API kulcs (létrehozás, megtekintés, módosítás, törlés)
- Banki tételek (import, létrehozás, megtekintés, módosítás, törlés)
- Bankzármák (létrehozás, megtekintés, módosítás, törlés)
- Bankzármakivonatok (létrehozás, lezárás, megtekintés, módosítás, tömeges hozzárendelés)
- Bejövő bizonylatok (kiegyenlítések, létrehozás, megtekintés, módosítás, törlés)
- Bizonylat státuszok (létrehozás, megtekintés, módosítás, törlés)
- Cégeim (módosítás)
- Cikktörzs (import, létrehozás, megtekintés, módosítás, törlés)
- Címek (létrehozás, megtekintés, módosítás)
- Djibekérőkiből számla (létrehozás, megtekintés)
- Dokumentumtár
- E-mail sablonok (létrehozás, megtekintés, módosítás, törlés)
- E-számla (megrendelés)
- Exportok (NAV adatszolgáltatás, NAV számla export, pdf export, PTGSZLAH)
- Felhasználó jogosultságok
- Feltöltött fájlok (létrehozás, megtekintés, módosítás, törlés)
- Iktatótömbök (létrehozás, megtekintés, módosítás, törlés)
- Jogcímek (létrehozás, megtekintés, módosítás)
- Jogcímezés (megtekintés, módosítás)
- Kimutatók (ÁFA, eredmény, folyószámla, munkaszám/költséghely, termék)
- Kontírkódok (létrehozás, megtekintés, módosítás, törlés)
- Kontírozás (megtekintés, módosítás)
- Költséghelyek (létrehozás, megtekintés, módosítás, törlés)
- Meghívott felhasználók (létrehozás, megtekintés, módosítás)
- Munkaszám (létrehozás, megtekintés, módosítás, törlés)
- Naplók (létrehozás, megtekintés, módosítás, törlés)
- Partnertörzs (import, létrehozás, megtekintés, módosítás, törlés)
- Pénztárak (létrehozás, megtekintés, módosítás)
- Pénztárgép zárások (létrehozás, megtekintés)
- Pénztárgépek (létrehozás, megtekintés, módosítás, törlés)
- Részlegek (létrehozás, megtekintés, módosítás, törlés)
- Szállítólevelekből számla (létrehozás, megtekintés)
- Számla import NAV XML
- Számlaim (e-mail küldés, e-számla készítés, kiegyenlítések, létrehozás, megtekintés, módosítás, sztoró)
- Számtömbök (létrehozás, megtekintés, módosítás, törlés)
- Számlatükör (import, létrehozás, megtekintés, módosítás, törlés)
- Tömeges számlázás (létrehozás, megtekintés)
- Váltóhelyek (árfolyamok, létrehozás, megtekintés, módosítás)

Módosítás gombbal mentésre kerül a változtatás!

**Cégfelhasználók / Felhasználó jogosultsagai**

A felhasználó hozzáféréseit módosítottuk! ←

Neve	E-mail címe	Állapot
Csilla Teszt	c @gmail.com	meghívó elfogadva

Hozzáférés a következő cégekhez:

Novitax Kft. (10432390) ←

Kommunikációs Csomag Bemutató Kft. (25096640) ←

Ez után, ha a Felhasználó belép az e-mail és jelszó párosával a felületre, akkor az alábbi üres

## WebTax - Felhasználók, jogosultságok beállításai

WebTax képernyőt látja:



Új! - Cég-adminisztrátori jogosultság átadása másik Felhasználónak  
(elérhető 2021. 09.16.)

Lehetőséget adunk arra, hogy a Cég-adminisztrátora (Adminisztrátor, aki regisztrálta a céget) át tudja adni más Felhasználónak (is!) az Adminisztrátori jogosultságait. (A saját Cég-adminisztrátori jogosultságai nem szűnnek meg!)

Beállítása a Felhasználók menüben a Felhasználó kiválasztását követően a Szerkesztés gombra kattintás után válik láthatóvá a

## WebTax - Felhasználók, jogosultságok beállításai

**Cégfelhasználók / Felhasználó jogosultságai**

Neve	E-mail címe	Állapot
Csilla Teszt	c. @gmail.com	meghívó elfogadva

Hozzáférés a következő cégekhez:

Novitax Kft. (10432390)

[jogosultságok szerkesztése](#)

**Jogosultságai**

- API kulcs (létrehozás, megtekintés, módosítás, törlés)
- Banki tételek (import, létrehozás, megtekintés, módosítás, törlés)
- Bankszámlák (létrehozás, megtekintés, módosítás, törlés)
- Bankszámlakivonatok (létrehozás, lezárás, megtekintés, módosítás, tömeges hozzárendelés)
- Bejövő bizonylatok (kiegyenlítések, létrehozás, megtekintés, módosítás, törlés)
- Bizonylat státuszok (létrehozás, megtekintés, módosítás, törlés)
- Cégeim (módosítás)
- Cikktörzs (import, létrehozás, megtekintés, módosítás, törlés)
- Címek (létrehozás, megtekintés, módosítás)
- Dokumentumtár
- E-mail sablonok (létrehozás, megtekintés, módosítás, törlés)
- E-számla (megrendelés)
- Exportok (NAV adatszolgáltatás, NAV számla export, PTGSZLAH)
- Felhasználó jogosultságok
- Feltöltött fájlok (létrehozás, megtekintés, módosítás, törlés)
- Íktatótömbök (létrehozás, megtekintés, módosítás, törlés)
- Jogcímkés (létrehozás, megtekintés, módosítás)
- Jogcímkés (megtekintés, módosítás)
- Kimutatások (eredmény, folyószámla, munkaszám/koztáshely, termék) [Töltsd le](#)
- Kontírkódok (létrehozás, megtekintés, módosítás, törlés)
- Kontírozás (megtekintés, módosítás)
- Köztáshelyek (létrehozás, megtekintés, módosítás, törlés)
- Meghívott felhasználók (létrehozás, megtekintés, módosítás)
- Munkaszám (létrehozás, megtekintés, módosítás, törlés)
- Naplók (létrehozás, megtekintés, módosítás, törlés)
- Partnerterzs (import, létrehozás, megtekintés, módosítás, törlés)
- Pénztárak (létrehozás, megtekintés, módosítás)
- Pénztárgép zárások (létrehozás, megtekintés)
- Pénztárgépek (létrehozás, megtekintés, módosítás, törlés)
- Részlegek (létrehozás, megtekintés, módosítás, törlés)
- Szállítólevelekből számla (létrehozás, megtekintés)
- Számla import NAV XML
- Számlaim (e-mail küldés, e-számla készítés, kiegyenlítések, létrehozás, megtekintés, módosítás, sztorció)
- Számlatömbök (létrehozás, megtekintés, módosítás, törlés)
- Számlatükör (import, létrehozás, megtekintés, módosítás, törlés)
- Tömeges számlázás (létrehozás, megtekintés)
- Váltóhelyek (árfolyamok, létrehozás, megtekintés, módosítás)

### Jogosultságok szerkesztése funkció

**Felhasználó módosítása / Jogosultságok szerkesztése**

Felhasználó neve	E-mail címe	Cég
Csilla Teszt	c. @gmail.com	Novitax Kft. (10432390-2-42)

Cég admin

Jogosultságai: Mind be / mind ki

- API kulcs** létrehozás  megtekintés  módosítás  törlés
- Banki tételek** import  létrehozás  megtekintés  módosítás  törlés
- Bankszámlák** létrehozás  megtekintés  módosítás  törlés
- Bankszámlakivonatok** létrehozás  lezárás  megtekintés  módosítás  tömeges hozzárendelés
- Bejövő bizonylatok** kiegyenlítések  létrehozás  megtekintés  módosítás  törlés
- Bizonylat státuszok** létrehozás  megtekintés  módosítás  törlés
- Cégeim** módosítás
- Cikktörzs** import  létrehozás  megtekintés  módosítás  törlés
- Címek** létrehozás  megtekintés  módosítás
- Díjbekérőkből számla** létrehozás  megtekintés
- Dokumentumtár** Dokumentumtár

## WebTax - Felhasználók, jogosultságok beállításai

A "Cég admin" mellett található kis kockát pipálja be, majd a Jogosultságok módosítása gombbal mentse el az adatokat:

Felhasználó módosítása / Jogosultságok szerkesztése

Felhasználó neve	E-mail címe	Cég
Csilla Teszt	c @gmail.com	Novitax Kft. (10432390-2-42)
Cég admin <input checked="" type="checkbox"/>		
<a href="#">Jogosultságok módosítása</a>		

A jogosultság módosítása után az alábbi képernyő jelenik meg:

Cégfelhasználók / Felhasználó jogosultsagai

Neve	E-mail címe	Állapot
Csilla Teszt	c @gmail.com	meghívó elfogadva
Hozzáférés a következő cégekhez:		
<input checked="" type="checkbox"/> Novitax Kft. (10432390)	<a href="#">Jogosultsagai cég admin</a>	<a href="#">jogosultságok szerkesztése</a>
<a href="#">Módosítás</a>		

### Cég-adminisztrátori jogosultság törlése

A "Cég admin" mellett található kockában a pipát ki kell venni, majd új jogosultságok adhatók meg a Felhasználónak a Mind be/Mind ki mellett található kockában pipálással, vagy menüként egyesével.



## WebTax - Felhasználók, jogosultságok beállításai

Felhasználó módosítása / Jogosultságok szerkesztése

Felhasználó neve	E-mail címe	Cég
Csilla Teszt	c. @gmail.com	Novitax Kft. (10432390-2-42)

Cég admin

Jogosultságai: Mind be / mind ki

<b>API kulcs</b>	létrehozás <input type="checkbox"/>	megtekintés <input type="checkbox"/>	módosítás <input type="checkbox"/>	törés <input type="checkbox"/>	
<b>Banki tételek</b>	import <input type="checkbox"/>	létrehozás <input type="checkbox"/>	megtekintés <input type="checkbox"/>	módosítás <input type="checkbox"/>	törés <input type="checkbox"/>
<b>Bankszámlák</b>	létrehozás <input type="checkbox"/>	megtekintés <input type="checkbox"/>	módosítás <input type="checkbox"/>	törés <input type="checkbox"/>	
<b>Bankszámlakivonatok</b>	létrehozás <input type="checkbox"/>	lezárás <input type="checkbox"/>	megtekintés <input type="checkbox"/>	módosítás <input type="checkbox"/>	tömeges hozzárendelés <input type="checkbox"/>

Weboldalon történt e-mailcím regisztrálása

Amennyiben a WebTax rendszerbe meghívó nélkül regisztrál egy Felhasználó az e-mailcíme megadásával, a postafiókjába érkezik egy e-mail, melyben e-mailcíme aktiválására hívja fel a figyelmet.

## WebTax - Felhasználók, jogosultságok beállításai

WebTAX

### Tisztelt Ügyfelünk!

Kérjük kattintson az alábbi gombra email címének aktiválásához.

E-mail cím aktiválás

Ha nem Ön kezdeményezte a fiók létrehozását, akkor kérjük hagyja figyelmen kívül ezt a levelet.

Üdvözlettel,  
WebTAX teszt

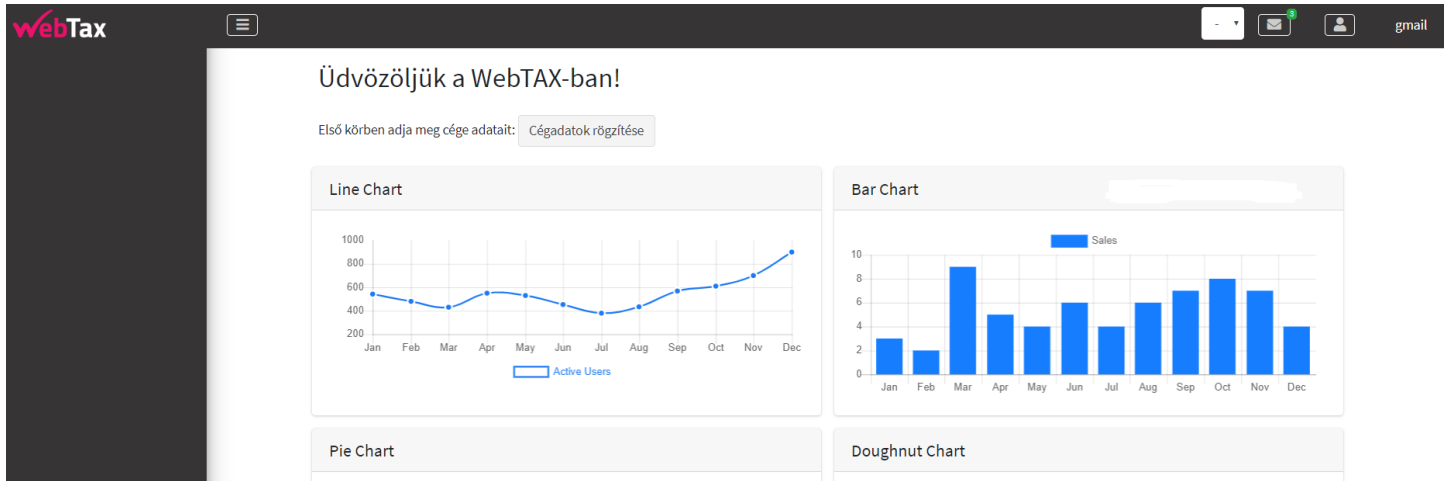
Ha az "E-mail cím aktiválás" gombra kattintva nem történik semmi, akkor másolja be a böngészőjébe a következő címet: <https://szamlazodemo.novitax.hu/email/verify/29?expires=1569496561&signature=0147fe2aad8fdb21122135725e86b7d90d26e7857f9babbb49d98515bd1132f>

© 2019 WebTAX teszt. All rights reserved.

Aktiválás után a WebTax online számlázó weboldala nyílik meg. Itt az adatok még üresek és abban az esetben lesz látható számára a már az Adminisztrátor által létrehozott Cég, ha Tőle meghívót kap.

[www.novitax.hu](http://www.novitax.hu)

## WebTax - Felhasználók, jogosultságok beállításai



Ebben az esetben a meghívó nem fog már linket tartalmazni, csak egy értesítést, hogy a WebTax rendszerben x Céghez meghívója érkezett.

A Cég létrehozója (Adminisztrátor) pedig jogosultságokat adhat meg, hogy mely Céget és, mely menüket érheti el.