

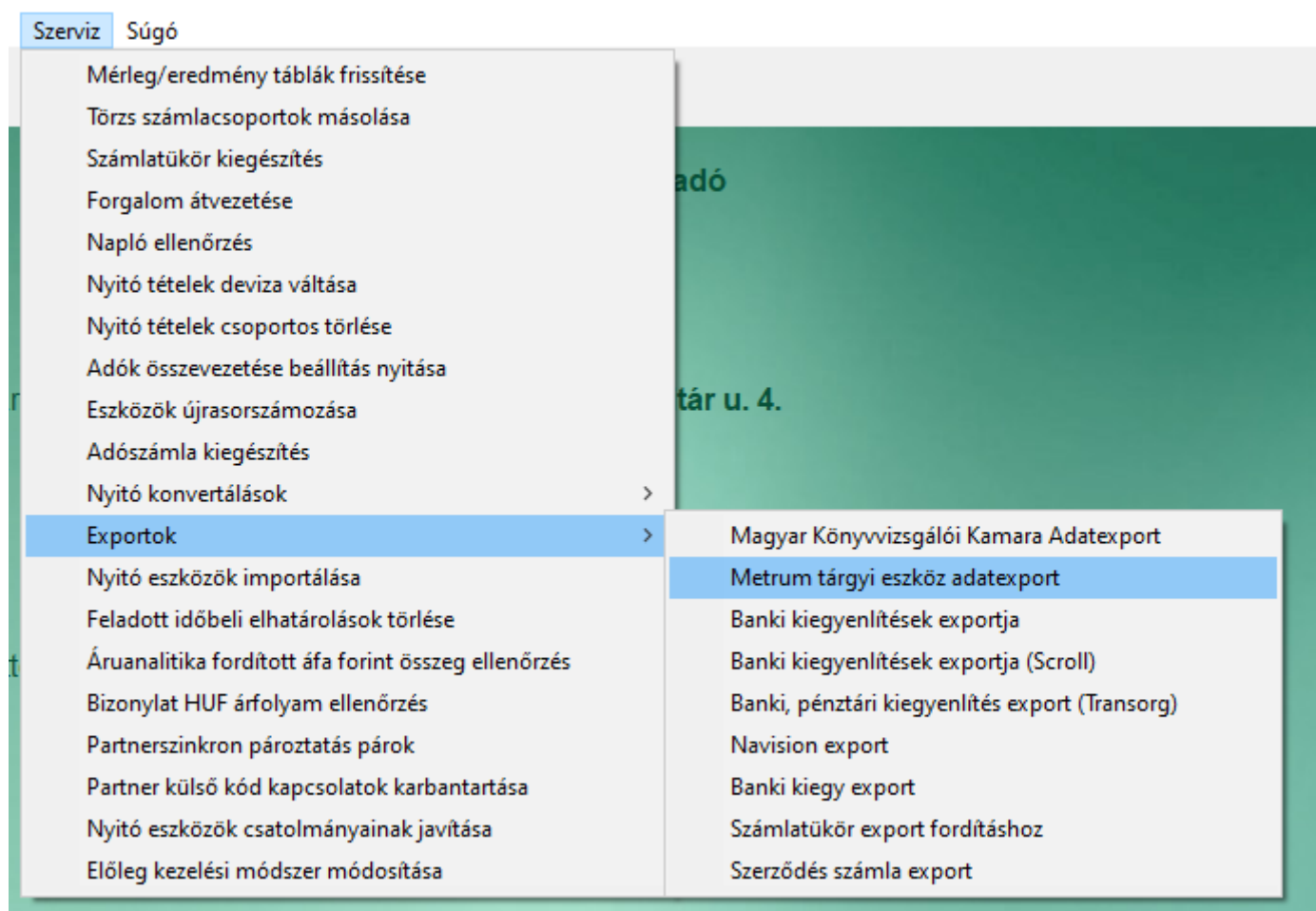
## MKVK audit: tárgyi eszköz export

### A Metrum Referencia program használatát segítő adatexport

A könyvvizsgálat során a Metrum referencia szoftver bővített moduljának (Nytott Könyv modul – tárgyi eszköz elemzés) használata esetén lehetőség van arra, hogy az NTAX elkészítse a szükséges tárgyi eszköz xls file-t.

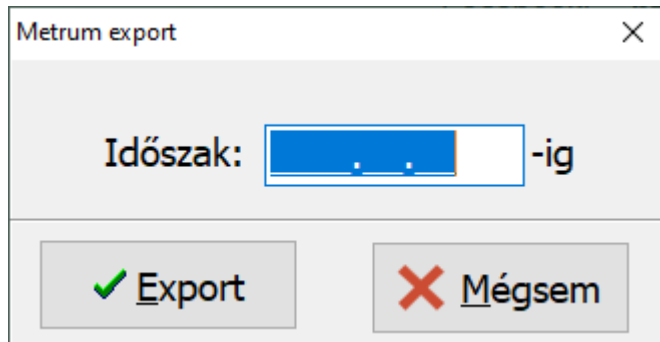
#### Az adatexport funkció elérhetősége

Szerviz/Exportok/Metrum tárgyi eszköz adatexport

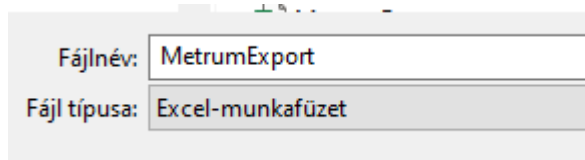


## MKVK audit: tárgyi eszköz export

A menüpontra kattintva, megjelenik egy ablak, amiben a lekért időszak végdátumát kell megadni, majd az Export gombra kattintva, megadhatjuk az xls mentési helyét.



A mentés alkalmával a fájl nevét és kiterjesztését automatikusan felajánljuk felhasználóinknak. Természetesen a fájlnev szabadon módosítható, ez a beolvasást nem befolyásolja.



Az elkészült Excel fájlban öt munkalap található.

<b>Előző évi záró adatok</b>	Beszerzés, aktiválás	Ráaktiválás	ÉCS	Kivezetés
------------------------------	----------------------	-------------	-----	-----------

Az Előző évi záró adatok munkalap tartalmazza az előző évről átnyitott adatokat.

A Beszerzés, aktiválás a tárgyévben, a lekért időszakig beszerzett és/vagy aktivált eszközöket listázza.

A Ráaktiválás munkalapon a tárgyévben értéknövekedésként könyvelt adatokat látjuk.

## **MKVK audit: tárgyi eszköz export**

Az ÉCS, azaz értékcsökkenés munkalap mutatja a tárgyévben elszámolt értékcsökkenést a lekért időszakig.

A Kivezetés munkalapon azok az eszközök jelennek meg, amelyek a tárgyévben kivezetésre kerültek, vagy amelyekre részkievetés került elkönyvelésre.

(A munkalapokon látható fejléc adatok sorrendje és megnevezése megegyezik a Metrum Referencia által várt adatokkal. Egyetlen módosítás: az eszköz egyedi és kötelező azonosítójának az eszköz sorszáma szerepel, a várt leltári szám helyett. Ez a Metrum fejlesztők jóváhagyásával került kialakításra.)