

NTAX 2021. évi 22.04-es verzió

Érvényességi dátumok

Demó verzió érvényessége: **2021.02.28.**

Regisztrált verzió érvényessége könyvelő programok: **2021.11.30.**

Regisztrált verzió érvényessége bérszámfejtő program: **2021.12.15.**

Regisztrált verzió érvényessége számlázó programok: **Nincs időkorlát**

Program verzió érvényessége: **2021.12.23.**

Programrendelés 2021. évre

Szeretnénk megkímélni Önöket attól, hogy a programátvételi lapot esetleg feleslegesen kitöltsék és visszajuttassák részünkre. Ezért a programhasználati szándékukat folyamatosnak tekintjük, amelyet nem tör meg az évváltás. 2021. évre vonatkozóan tehát csak akkor kell programátvételi lapot kitölteni, ha az előző évhez képest változnak a programhasználat feltételei, esetleg a programot rendelő cég adataiban van változás, vagy az előző években még nem használtak NOVITAX programot.

A honlapon kitöltött programátvételi lapok adatai azonnal bekerülnek szerződés nyilvántartásunkba, ezért kérjük, hogy lehetőleg a honlapon közöljék megváltozott programhasználati szándékukat.

Programregisztráció

Ahogy azt már megszokhatták, a honlapunkról valamennyi programunk, így a 2021. évi is csak demo verzióban tölthető le. A demo verzió 2021. január és február keltezésű bizonylatokat fogad el. A feldolgozási határidő meghosszabbításához tehát a 2021. évi programokat is regisztráltatni kell, a regisztráció feltétele az esedékes programhasználati díjak megfizetése.

A regisztrációs eljárás részletes leírását az alábbi bejegyzésben találják:

Regisztráció!

NTAX 2021. évi 22.04-es verzió

A 22.04-es változat fontosabb fejlesztései

- Könyvelési szabályok alkalmazása egyéb beolvasási ágakon (csv, IPTAX, WebTax)
- Könyvelési szabályok: új feltétel
- Automatikus bizonylatszám kiosztása naplóból
- Alap Könyvelési szabályok: telefonszámla
- Alap Könyvelési szabályok: fordított adózású gazdasági események
- Kézi eltérő évi áfa analitika
- Folyószámlán kattintható a bizonylat
- Opten lekérdezés bővülése: email + csopadoszám
- Köztes feladási ablak fejében a megjegyzés
- Feladásban a tétel megjegyzés működés
- Köztes feladási ablakban a 2 monitoros működés
- Mérleg besorolási változások Vevő, Szállító - két új mező

Könyvelési szabályok alkalmazása egyéb beolvasási ágakon (csv, IPTAX, WebTax)

Eddig is lehetett használni a szabályokat minden forrásból érkező feladásban, mert a köztes feladási ablakban az egyedi szabály alkalmazás mindenhol működött. Most bekerült az indító képernyőkre (WebTax, IpTax, CSV) egy-egy "Könyvelési szabályok alkalmazása" pipálható mező, alapból nincs jelölve.

NTAX 2021. évi 22.04-es verzió

Számlák áthozatala



Metódus

Feladás a pénzügyi rendszerből

Könyvelt (feladott) bizonylatok törlése

Telephely\csof Saját gép 0 0

Listázás :

Kimenő számlák Nyitó számlák

Bejövő számlák Kapott előlegek

Bank kivonatok Adott előlegek

Pénztár tételek Kompenzálások

Vegyes bizonylatok Leírások

Könyvelési szabályok alkalmazása

Bizonylat kelte _____ -tól

Teljesítés dátuma _____ -ig

Pipálás esetén a Feladás alkalmazza a Könyvelési szabályokat ezekben az importálásokban is.

Könyvelési szabályok: új feltétel

Előző ponthoz kapcsolódva (Könyvelési szabályok alkalmazása az egyes feladások során) a szabály feltételek közé bekerült az Áfa kód (Novitax) sor, mivel ezekben a feladásokban a Novitax áfakód állományt használja/várja el a program.

Az eredeti Áfa kód megjegyzésre kerül és ehhez hasonlít a szabály, nem az aktuálisan átírt Áfa kódhoz, százalékhoz.

NTAX 2021. évi 22.04-es verzió

A Köztes feladási ablakban a tételen a Speciális áfa mellett lehet látni, hogy mi volt az eredeti Áfa kód, százalék.

Automatikus bizonylatszám kiosztása naplóból

Bekerült a Feladási beállítások közé “Automatikus bizonylatszám kiosztása naplóból” névvel.

Ha pipálva van, akkor nem szükséges a 10 karakter a csv bizonylatszám oszlopában, és a bizonylatszám a napló következő sorszámát kapja, mint az XML-eknél.

Továbbra is fontos tölteni a C oszlopot, mert ez alapján azonosítjuk a bizonylatokat, de nem kell 10 karakteressé (és egyben egyedivé is), hanem így belekerülhet pl. a teljes számlaszám, amelynél eddig gond volt, ha 10-nél hosszabb karakterből állt.

Alap Könyvelési szabályok: telefonszámla

A Könyvelési szabályok Bejövő számlák oldalára bekerült a Telefonszámlák feldolgozását segítő szabály:

NTAX 2021. évi 22.04-es verzió

✓ Könyvelési szabály - bejövő
✕

Sorszám

Megnevezés

Szint

Feltételek +

Kód	=	TESZOR	611011	VAGY	-
Kód	=	TESZOR	611012	VAGY	-
Kód	=	TESZOR	612012	VAGY	-
Kód	=	TESZOR	612014	VAGY	-
Kód	=	TESZOR	611049	VAGY	-
Kód	=	TESZOR	612049	VAGY	-
Kód	=	TESZOR	619010		-

Értékek +

Sp. könyvelés	TE - Telefonszámla 30% - 70%	-
---------------	------------------------------	---

Szintje: Általános szabály. Amennyiben a feladás az érkező számlában (számla adatszolgáltatásban) a felsorolt TESZOR azonosítók közül megtalál akár egyet is, az adott tételhez tartozó összeget 30%-70%-ban megbontja, és le nem vonható áfásként illetve levonható áfásként könyvelni le.

Alap Könyvelési szabályok: fordított adózású gazdasági események

A Könyvelési szabályok Bejövő számlák oldalára bekerültek a fordított adózású számlatételek

NTAX 2021. évi 22.04-es verzió

feldolgozását segítő szabályok is.

A hulladék felvásárlás, a vas-acél beszerzés és a mezőgazdasági termék beszerzés VTSZ számai alapján működnek a könyvelési szabályok.

Kézi eltérő évi áfa analitika

Az eltérő évi áfa alapján könyvelt összegek alapjául szolgáló számla adatok mostantól manuálisan is felvihetők, ezzel az összesítő jelentés is el tud készülni a felvitt adatokból. (Eddig csak akkor volt teljes, ha gépi nyitás ágon érkeztek ezek az áfa összegek)

Nyilvántartások/ Ertérő évi áfa:

NTAX 2021. évi 22.04-es verzió

Áthúzóáfa felvitel

Napló	<input type="text"/>
Bizonylatszám	<input type="text"/>
Kelte	<input type="text"/>
Teljesítés	<input type="text"/>
Áfa teljesítés	<input type="text"/>
Tartozik	<input type="text"/> <input type="button" value="←"/>
Követel	<input type="text"/> <input type="button" value="←"/>
Összeg	<input type="text"/>
Alap	<input type="text"/>
Áfa kód	<input type="text"/>
Áfa %	<input type="text"/>
Áfa bevallás	<input type="text" value="0"/>

Adóraktár	<input type="checkbox"/>	Adóraktári képv.	<input type="checkbox"/>	Adóbizt.	<input type="checkbox"/>
Adó n.	<input type="checkbox"/>	Besz. eva	<input type="checkbox"/>	Ingtalan	<input type="checkbox"/>

Folyószámlán kattintható a bizonylat

A Folyószámla lekérdezéssel kapott kimutatáson a Bizonylatszámra történő dupla kattintással megnyílik a bizonylat az adatrögzítési képernyő módosítás ágán. A szükséges módosítást vagy megtekintést követően a program visszatér a listához. Módosítás esetén újra lekérdezésre kerül a lista, hogy az aktuális adatok szerepelhessenek benne. (A főkönyvi kartonon is működik a lehetőség.)

Opten lekérdezés bővülése

A Partnerek Optenen keresztüli lekérdezése már a tárolt e-mail címet és a csoportos adószámot is

NTAX 2021. évi 22.04-es verzió

lekérdezi és rögzíti az adatbázisba.

Köztes feladási ablak fejében a megjegyzés

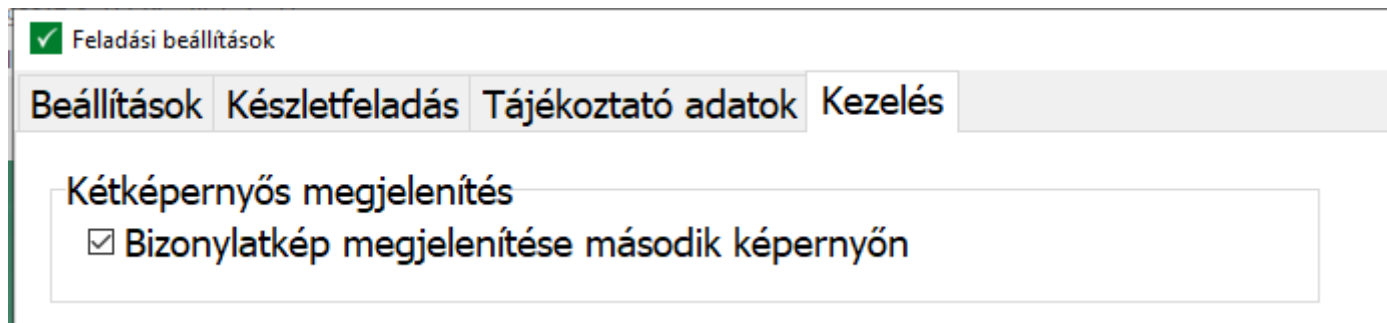
Fej kontírozás választásnál, ha a megjegyzés üres vagy megegyezik az előző kontír megnevezéssel, akkor megkapja a most választott kontír megnevezését. (Nem a kontír első tétel megjegyzését kapja már!)

Feladásban a tétel megjegyzés működés

A kontírozás nevével történő tétel megjegyzés felülírás megjegyzésre kerül, így minden ágon felülíródik, amíg kontírból kap értéket, vagy üres a tétel megjegyzés.

Minden más eset (cikkből, IpTax tételeljegyzésből, kézi átírás, stb) blokkolja ezt a működést. (Mivel eleve nem lesz üres a mező, illetve visszaállítódik nem kontírból érkezettre a kézinél)

Köztes feladási ablakban a 2 monitoros működés



Beállítások Készletfeladás Tájékoztató adatok Kezelés

Kétképernyős megjelenítés

Bizonylatkép megjelenítése második képernyőn


A Feladási beállításokban a Kezelés fülön lehet beállítani a működéshez szükséges pipálható mezőben. A köztes képernyő bal alsó sarkában lévő gombra kattintva, ha van második képernyő, akkor ott jelenik meg a bizonylathoz tartozó csatolás (pdf), amennyiben van ilyen. Ha nincs, akkor a kreált XML számlakép jelenik meg, ha számla XML-ből történt a beolvasás.


Ha nincs beállítva a kétképernyős megjelenítés, akkor ugyanezen a gombon a főképernyőn jelennek meg a számlaképek.

NTAX 2021. évi 22.04-es verzió

Mérleg besorolási változások Vevő, Szállító - két új mező

A Beállítások/ Cégbeállítások /Egyéb beállítások fül jobb felső sarkába két új mező került.

Vevő számlák mérleg besorolása 

Szállító számlák mérleg besorolása 

A program ide automatikusan beírja azt a két számlaszámot, amelynek **mérleg besorolását** fogja alapul venni a mérleg összeállításakor abban az esetben, ha jelölve van a Szállítók/Vevők partnerenkénti gyűjtése a lekérdező ablakban.

Nagyon fontos, hogy a beállítás nem azt jelenti, hogy csak ezen két számlaszám egyenlege lesz a besorolásban, hanem csak annyit irányít, hogy a besoroláskor mely mérleg sorokat alkalmazza a program. A besorolásban továbbra is minden FS- Folyószámla jellegű számlaszámra könyvelt egyenleg benne lesz. Az eddigi működés az ide automatikusan bekerülő számlaszámokat alkalmazta mérleg besorolási alapnak eddig is, tehát a felhasználóknak nincs teendőjük ezzel a beállítással.

Szélsőséges számlatükör beállítások mellett azonban szükségessé válhat egy másik számlaszám megadása, melyet használhat a program a mérleg sorok megállapításához. Ezért került a Cégbeállításokba feltüntetve a két számlaszám, mely adott esetben átírható bármilyen más FS- Folyószámla jellegű számlaszámra. (Gyűjtőszámla is lehet.)