

# NTAX 2023. évi 24.00-s verzió

## NTAX 2023. évi 24.00-s verzió

### Érvényességi dátumok

Demó verzió érvényessége: **2023.02.28.**

Regisztrált verzió érvényessége könyvelő programok: **2023.03.31.**

Regisztrált verzió érvényessége bérszámfejtő program: **2023.04.15.**

Regisztrált verzió érvényessége számlázó programok: **Nincs időkorlát**

Program verzió érvényessége: **2023.02.22.**

### Programrendelés 2023. évre

Szeretnénk megkímélni Önöket attól, hogy a programátvételi lapot esetleg feleslegesen kitöltsék és visszajuttassák részünkre. Ezért a programhasználati szándékukat folyamatosnak tekintjük, amelyet nem tör meg az évváltás. 2023. évre vonatkozóan tehát csak akkor kell programátvételi lapot kitölteni, ha az előző évhez képest változnak a programhasználat feltételei, esetleg a programot rendelő cég adataiban van változás, vagy az előző években még nem használtak NOVITAX programot.

A honlapon kitöltött programátvételi lapok adatai azonnal bekerülnek szerződés nyilvántartásunkba, ezért kérjük, hogy lehetőleg a honlapon közöljék megváltozott programhasználati szándékukat.

### Programregisztráció

Ahogy azt már megszokhatták, a honlapunkról valamennyi programunk, így a 2023. évi is csak demo verzióban tölthető le. A demo verzió 2023. január és február keltezésű bizonylatokat fogad el. A feldolgozási határidő meghosszabbításához tehát a 2023. évi programokat is regisztráltatni kell, a regisztráció feltétele az esedékes programhasználati díjak megfizetése.

A regisztrációs eljárás részletes leírását az alábbi bejegyzésben találják:

[www.novitax.hu](http://www.novitax.hu)

# NTAX 2023. évi 24.00-s verzió

Regisztráció!

## A 24.00-s verzió fontosabb fejlesztései

- RTF Kiegészítő melléklet sablon
- Tárgyi eszközök: Amortizációs kulcsok (idősoros) rögzítése
- Tárgyi eszközök: Maradványértékek (idősoros) rögzítése
- Tárgyi eszközök: érvényes amortizációs típusok és megszűnő amortizációs típusok
- B-API: CIB API elérhető
- B-API: Nyitás 2023. évre
- Áttekintő ablakok szűrése és exportálása
- KIVA kisbenzinkutas kedvezmény megszűnése
- Könyvelési év választása számlák esetében (IPTAX, RAXLA)
- Fordított adózású termékek pénztárbizonylatának rögzítése
- Tárgyi eszköz értékesítés realizált eredményének automatikus elszámolása
- Feladások mappaszerkezete
- Szerkeszthető összesítő nyilatkozat (M-es lap)
- Partner.csv adattartalom bővítése: e-mail cím és mobil telefonszám (2023.01.02)
- Feladás: köztes feladási ablakban árrés és használt cikk áfa kódok mellett speciális működés (2023.01.10)
- Osztott képernyős működés (2023.01.10)
- Áfa bevallás kimutatása és a kapcsolódó elektronikus 2365 bevallás menüpontja aktív (2023.02.02)
- Áfa összesítő nyilatkozat kimutatása és a kapcsolódó elektronikus 23A60 nyilatkozat menüpontja aktív (2023.02.02)
- Munkaszám és költséghely törzsadat csv-k bővítése (2023.02.02)
- Metrum Referencia tárgyi eszköz export (2023.02.02)
- Feladási ablak áttekintőjében választható sorrend (2023.02.02)
- Eszközt érintő fejlesztésekhez kapcsolódó lista módosítások (2023.02.02)
- 2201-es bevallás aktív (2023.02.09)
- Hibabejelentő és kapcsolatfelvétel a felhasználóinknak (2023.02.09)

## NTAX 2023. évi 24.00-s verzió

RTF Kiegészítő melléklet sablon

A Kiegészítő melléklet sablonja a többi funkció sablonjához hasonlóan RTF formátumban érhető el, így annak szerkesztéséhez és elkészítéséhez nem szükséges Microsoft Word. (Az RTF sablon választása a 2022-es kettős könyvviteli modulban is elérhető!)

A Kiegészítő melléklet készítés folyamata nem változott:

Kiegészítő melléklet ×

Mérleg/Eredmény adatok gyűjtése

<input checked="" type="checkbox"/> Mérleg "A"	<input type="checkbox"/> Egyszerűsített
<input type="checkbox"/> Mérleg "B"	<input type="checkbox"/> Egyszerűsített
<input checked="" type="checkbox"/> Eredménykimutatás összköltség eljárással	<input type="checkbox"/> Egyszerűsített
<input type="checkbox"/> Eredménykimutatás forgalmi költség eljárással	<input type="checkbox"/> Egyszerűsített

**Még nem gyűjtött mérleg-eredmény hivatkozások**

Hónap  - tól  -ig Mérleg/Eredmény adatok frissítése

Szállítók és a vevők partnerenkénti gyűjtéssel

Kiegészítő cégszűrés

Kiegészítő melléklet kezelési leírása ✓ Tovább ✗ Elvet

A Beszámoló/Évzárás menüben a Kiegészítő melléklet menüpontból elindítva a funkciót, a Mérleg/Eredmény adatok frissítését követően a Tovább gombra kell lépni.

## NTAX 2023. évi 24.00-s verzió

### Tábla megnevezése

Adózás előtti eredményt csökkentő tételek

Adózás előtti eredményt növelő tételek

Az elszámolt értékcsökkenési leírás összege mérlegtételek szerinti bontásban:

Az eredmény alakulásának elemei a következők voltak:

Cash flow

Egyéb követelések

Egyéb rövid lejáratú kötelezettségek

Jegyzett tőke

Jövedelmezőségi mutatók

Készletek

Rejtett táblák láthatók

Új

Módosít

Töröl

Rtf dokumentum sablon szerkesztése

Kiegészítő táblák

Törzs

Felhasználó


Tábla szerkesztése

Változók szerkesztése

Rtf dokumentum export

Törzsállomány újraátvétele

PDF Export

 Bezár

A megjelenő ablakban van lehetősége a felhasználónak a sablont szerkeszteni (amennyiben nem elégséges a program által összeállított adattartalom), illetve az exportálást indítani.

Tárgyi eszközök: Amortizációs kulcsok (idősoros) rögzítése

2023-ban több változás is történt a tárgyi eszközöket illetően. Elérhető az amortizációs kulcsok és a maradványértékek idősoros rögzítésének lehetősége. Ezáltal az eszköz adatlapján visszatekinthetők a korábbi években használt amortizációs kulcsok és a korábban megadott maradványértékek is.

Amortizációs kulcs változás működés a 2022-es program verzióig:

## NTAX 2023. évi 24.00-s verzió

Az eszköz adatlapján, a Nyitás/ Eszköz/ Eszköz adatok menüpontban megadtuk az eszköz leírasi kulcsát az Amortizációs % mezőben. Ezzel az értékkel számolta a program az aktiválástól az eszköz értékcsökkenését.

Amennyiben eddig ebben változás állt be, akkor az Aktiválás dátumától mezőbe jeleztük az új amortizációs kulcsot, amellyel a tárgyévben az aktiválás hónapjától és napjától kezdve számolt a program. A lenti példában 2021.12.29-2022.12.28. között 20% amortizációs kulccsal számol a program, míg 2022.12.29-től már csak 14,5%-kal.

Amortizációs és nyitó adatok		
	Számvitel szerint	Társasági adó tv. sz.
Amortizációs típus	L-Lineáris	
Elhaszn. várh. ideje	7	
Amortizációs %	20.00 <input type="checkbox"/> Kézi sztörv.	20.00 <input type="checkbox"/> Kézi atörv.
Aktiválás dátumtól	14.50	
Amort.kezld.	2021.12.29	2021.12.29
Nyitóérték	250,000.00	250,000.00

A 2023-as programban az eszköz adatlapján új ablakban vezethető ezen analitika, ezáltal áttekinthetőbb, rugalmasabb beállítás került a rendszerbe.

Az amortizációs típus mostantól külön-külön is beállítható a Számviteli törvény és az Adótörvény szerint, valamint az Amortizációs kulcsok rögzítése áttekinthetőbb lett.

Az Amortizációs % mezőt inaktívtuk, minden rögzítést és módosítást az Amortizációs kulcsok gombra kattintva tudunk elvégezni.

## NTAX 2023. évi 24.00-s verzió

Amortizációs és nyitó adatok

Amortizációs típus **L-Lineáris** Adótörv szerinti **L-Lineáris**

Elhaszn. várh. ideje

	Számvitel szerint	Társasági adó tv. sz.
Amortizációs %	<input type="text" value="14.50"/> <input type="checkbox"/> Kézi sztörv.	<input type="text" value="20.00"/> <input type="checkbox"/> Kézi atörv.
	<b>Amortizációs kulcsok</b>	<b>Amortizációs kulcsok</b>
Amort.kezd.	<input type="text" value="2021.12.29"/>	<input type="text" value="2021.12.29"/>
Nyitóérték	<input type="text" value="250,000.00"/>	<input type="text" value="250,000.00"/>

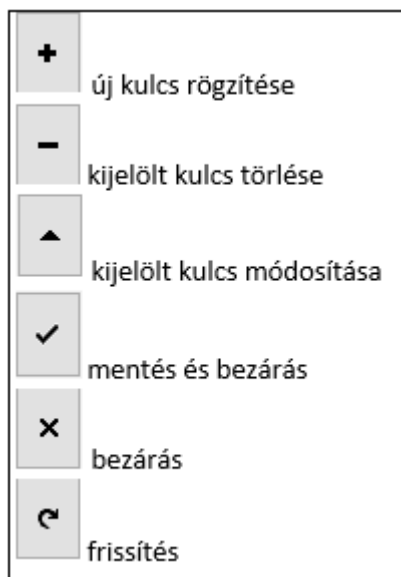
Amortizációs kulcsok

Amortizációs kulcs	Dátum
14.50	2022.12.29
20.00	2021.12.29

Az Amortizációs kulcsok gombra kattintva látjuk, hogy milyen dátummal, mekkora amortizációs kulcsok kerültek eddig beállításra. Az Amortizációs % mezőben az éppen aktuális kulcsot jelenítjük meg.

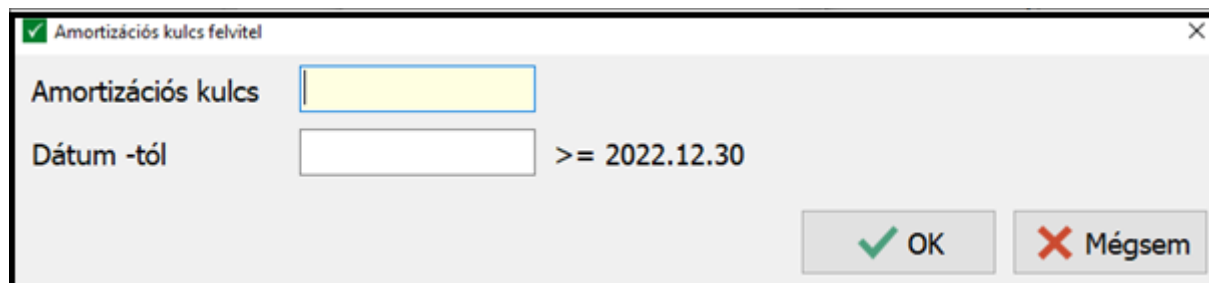
Az Amortizációs kulcsok ablakban a már megszokott funkció gombokkal találkozunk:

## NTAX 2023. évi 24.00-s verzió



Fentiek mellett az egérrel dupla kattintással is tudjuk módosítani a kiválasztott kulcsot, illetve a mentésre továbbra is megfelelő az F9-es vagy a + billentyű.

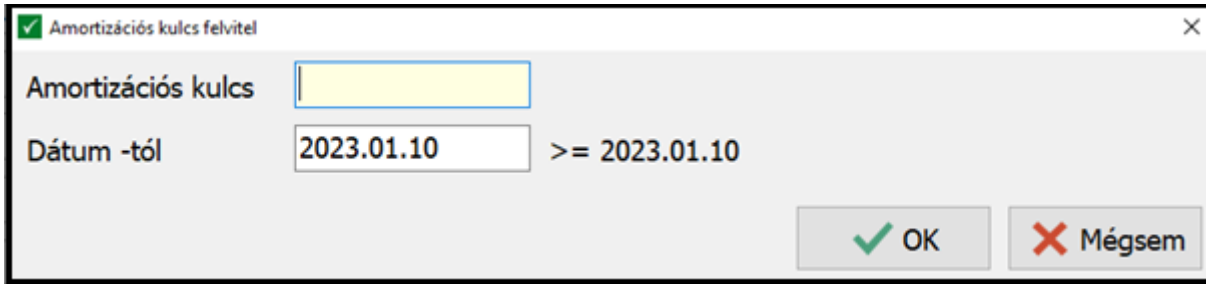
Új kulcs rögzítésekor a megjelenő ablakban meg kell adni az új amortizációs százalékot és a módosítás dátumát. A módosítás dátumától kezdve, a program az itt beállított amortizációs kulccsal számolja az értékcsökkenést.



Alapértelmezetten a program figyeli, hogy ha volt beállítva korábban amortizációs százalék. Ez esetben csak az azt követő naptól lehet új kulcsot berögzíteni. A Dátumot most már bármilyen nappal meg tudjuk adni, és a program annak megfelelően, arányosan számolja el az értékcsökkenéseket.

## NTAX 2023. évi 24.00-s verzió

Új eszköz rögzítésekor a program automatikusan felajánlja az aktiválás dátumát:



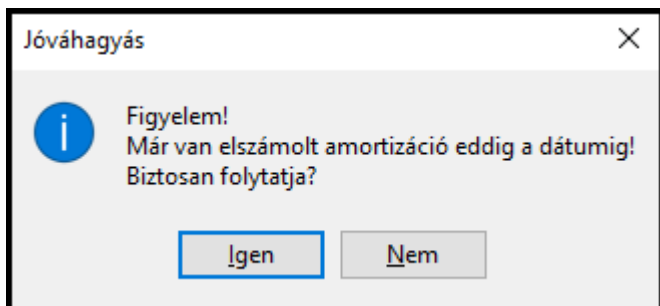
Amortizációs kulcs felvitel

Amortizációs kulcs

Dátum -tól 2023.01.10 >= 2023.01.10

OK Mégsem

Abban az esetben, ha változik egy eszköz amortizációs kulcsa, de már van rá elszámolva értékcsökkenés a változás idejére, akkor erről figyelmeztető üzenetben tájékoztatjuk a felhasználót:



Jóváhagyás

Figyelem!  
Már van elszámolt amortizáció eddig a dátumig!  
Biztosan folytatja?

Igen Nem

Ezután, ha az Igen gombra kattintunk, folytathatjuk a rögzítést, de lesz egy hibásan elszámolt értékcsökkenésünk, amelynek a javítása felhasználói feladat. A Nem gombra kattintva a rögzítés megszakad, és új dátumot tudunk megadni, vagy visszatörölhetjük az eszközre elszámolt értékcsökkenést, mielőtt új kulcsot állítanánk be.

Az amortizációs kulcsokat a már megszokott módon nyitjuk az eszközökkel, amelyek nyitás után megjelennek az eszköz adatlapján és az Amortizációs kulcsok gombra kattintva a felugró ablakban. Abban az esetben, ha egy eszköz beszerzése 2022 előtti, és volt második amortizációs kulcsa, akkor mind a két kulcsot megjelenítjük a listában, a megfelelő dátumokkal. Amennyiben egy eszköz beszerzése 2022 vagy azelőtti, de nem volt amortizációs kulcs változás, akkor természetesen csak azt jelenítjük meg.



## NTAX 2023. évi 24.00-s verzió

**A Kimutatások/ Eszköz menüpontban lekérhető eszköz analitikában és eszköz kartonon az éppen aktuális amortizációs kulcs kerül megjelenítésre. Amennyiben bepipáljuk a korábbi évek adatainak megjelenítését a lekérdezéskor, akkor a listázásokban látjuk a korábbi amortizációs kulcsokat is.**

Tárgyi eszközök: maradványértékek (idősoros) rögzítése

Az eddigi maradványérték mező szerkeszthetősége megszűnt, az érték megadására létrehoztuk a Maradványértékek elnevezésű gombot a mező mellett. Erre kattintva, az Amortizációs kulcsokhoz hasonlóan egy rögzítő ablak jelenik meg:

Maradványérték	500,000.00	Maradványértékek
----------------	------------	------------------

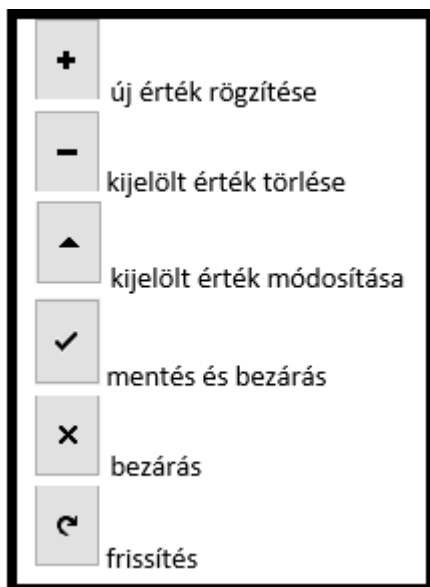


Maradványérték	Dátum
500,000.00	2023.01.01
1,000,000.00	2022.09.30

Ebben az ablakban, ha volt már korábban beállítva maradványérték, akkor ezeket lelistázzuk érték és dátum alapján. Így visszatekinthető, hogy az adott eszközre korábban állítottunk már be maradványértéket. A Maradványérték mezőben az éppen aktuális értéket jelenítjük meg.

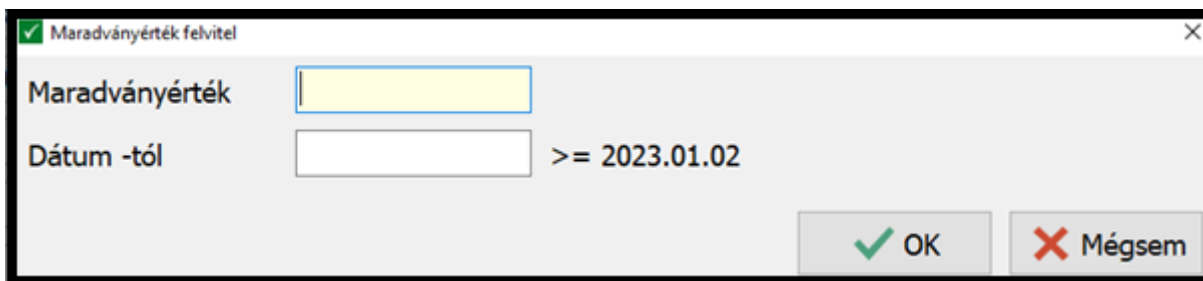
A Maradványértékek ablakban a már megszokott funkció gombokkal találkozunk:

## NTAX 2023. évi 24.00-s verzió



Fentiek mellett az egérrel dupla kattintással is tudjuk módosítani a kiválasztott kulcsot, illetve a mentésre továbbra is megfelelő az F9-es vagy a + billentyű.

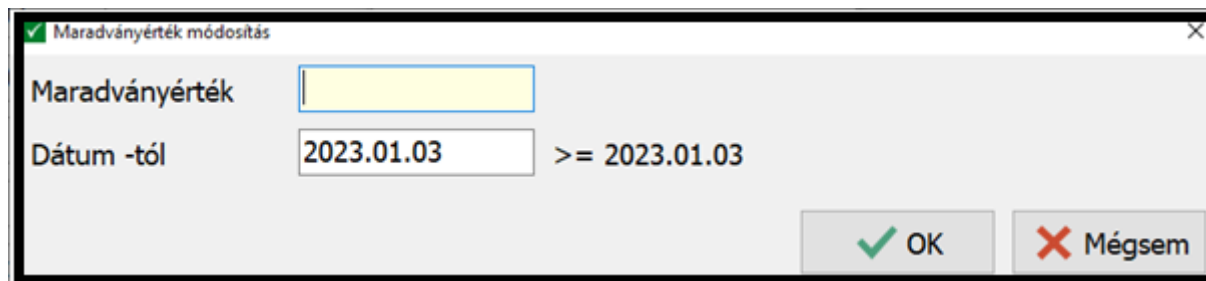
Új érték rögzítésekor a megjelenő ablakban meg kell adni az új maradványértéket és a módosítás dátumát. A módosítás dátumától kezdve, a program az itt beállított maradványértéket veszi figyelembe.



Alapértelmezetten a program figyeli, hogy ha volt beállítva korábban maradványérték. Ezesetben csak az azt követő naptól lehet új értéket berögzíteni. A Dátumot most már bármilyen nappal meg tudjuk adni.

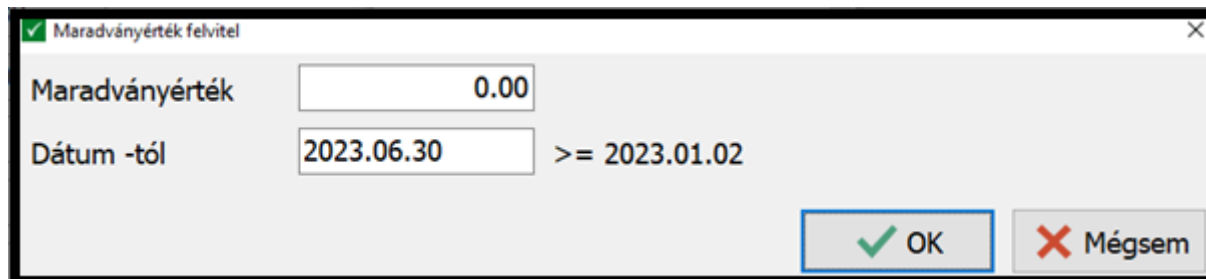
## NTAX 2023. évi 24.00-s verzió

Új eszköz rögzítésekor a program automatikusan felajánlja az aktiválás dátumát a Dátum mezőben, de ez szabadon módosítható:



A screenshot of a software dialog box titled "Maradványérték módosítás". It contains two input fields: "Maradványérték" (empty) and "Dátum -tól" (containing "2023.01.03"). To the right of the date field is the text ">= 2023.01.03". At the bottom right, there are two buttons: "OK" with a green checkmark and "Mégsem" with a red X.

Amennyiben egy eszköznél szeretnénk nullára leírni a maradványértéket, de nem szeretnénk a rögzítési táblából törölni a korábbi időszak adatait, akkor 0 maradványérték is rögzíthető a programban:



A screenshot of a software dialog box titled "Maradványérték felvitel". It contains two input fields: "Maradványérték" (containing "0.00") and "Dátum -tól" (containing "2023.06.30"). To the right of the date field is the text ">= 2023.01.02". At the bottom right, there are two buttons: "OK" with a green checkmark and "Mégsem" with a red X.

## NTAX 2023. évi 24.00-s verzió

Maradványérték	Dátum
0.00	2023.06.30
500,000.00	2023.01.01
1,000,000.00	2022.09.30

Az évnytás során 2022-ről átnyitjuk az eszköz maradványértékét, az eddig megszokott módon és azt megjelenítjük az eszköz adatlapján, illetve a listákban.

A Kimutatások/ Eszköz menüpontban lekérhető eszköz analitikán és eszköz kartonon is minden esetben a legfrissebb, éppen aktuális maradványértéket tüntetjük fel. A korábbi adatokat az eszköz adatlapján, a Maradványértékek gombra kattintva tekinthetjük meg.

tárgyi eszközök: érvényes amortizációs típusok és megszűnő amortizációs típusok  
Az eszközben beállítható amortizációs típusok:

**Amortizációs és nyitó adatok**

Amortizációs típus  Adó

Elhaszn. várh. ideje

2023-ban megszűnő amortizációs típusok:

## NTAX 2023. évi 24.00-s verzió

- "E"- Számvitel szerinti: az ilyen típusú érintett eszköz a nyitás során Lineáris - Lineáris típusú lesz mindkettő módszer esetén és ugyanakkora az amortizációs kulcs

- "H"-sz.tv. szerint Lineáris, a.tv. szerint egyösszegű: az ilyen típusú érintett eszköz a nyitás során úgy nyílik, hogy Lineáris - Lineáris lesz mindkettő módszer esetén, de az adótörvény szerinti kulcs 100%, ahogy azt automatikusan adta neki a program előző évben (években)

B-API: CIB API elérhető

A B-API program újabb banki eléréssel bővült, ezúttal a CIB banknál vezetett bankszámlák is elérhetők már a bankszámla regisztrációk és szinkron során.

A B-API programmal 2023-ban élesben használható a bankszámla történet gép - gép kapcsolatban való lekérdezése és automatikus feldolgozása.

A működésről bővebben az alábbi bejegyzésekben olvashat:

Tudástár, videótár:

<https://tudastar.novitax.hu/bankszamlaszinkronizalasa-b-api-program-hasznalatahoz/>

<https://novitax.hu/2021/11/ntax-bankkivonat-es-szamlatortenet-importalasi-lehetosegek/>

Megrendelés:

<https://novitax.hu/bapi-megrendeles/>

B-API: Nyitás 2023. évre

Ha az első cégnyitás végén a regisztrálásra vonatkozó kérdésre igenlő választ ad a felhasználó, akkor a program vizsgálja, hogy B-API felhasználóként már van e-mail cím regisztrálva az állományban, akkor egy kérdező ablakot ad:

## NTAX 2023. évi 24.00-s verzió

Érzékeltük, hogy korábban használta a B-API szolgáltatást, idén is szeretné használni?

Igen válasz esetén az Aggreg frissítés funkció automatikusan lefut és a B-API-ra vonatkozó regisztrációs eljárás is.

### Áttekintő ablakok szűrése és exportálása

Az áttekintő ablakok (pl. cikkek, partnerek, számlák megtekintése) új szűrési lehetőségekkel egészültek ki. A szűréseknél több szűrés is megadható, az ablakok tartalma exportálható külső fájlalba.

Az alábbi példában egy partner ablak és annak szűrhetősége látható:

## NTAX 2023. évi 24.00-s verzió

Kód	Adószám	Név	Irsz.	Helység	Cím	Karakteres kód	Számlázási név	Jelleg	Bankszámlaszám	NAV jelleg	Köz.adószám	Külf.adószám
16	11111111111	Beszállító partner	3200	Gyöngyös	Lajos utca 3					AA		
22		Előadó	1112	Budapest	Előadó alagút 796					MA		
23		Előadó2	2211	Vasad	Ringa utca 122					MA		
19		Előfizető1	2315	Szigethalom	FŐ utca 87 5 9					MA		
20		Előfizető2	2162	Órbottyán	Mellék utca 78					ES		
21	13771601242	Előfizető3	1111	Budapest	Másik utca 69					AA		
13	77777777241	Előleg								AA		
1	5555555241	Első partner	1111	Budapest	Alma utca 65			TA		AA	HU5555555	
6		EU Partner	A1234	Venice	Piazza de Molo					KA	IT12345678	
12	66666666242	Fordított áfás partner	3200	Gyöngyös	Fő út 1.					AA		
28		Hallgató1	3600	Ózd	Valami domb 7			HO		MA		
29		Hallgató2	2200	Monor	Foci iskola 796			HO		MA		
30		Hallgató3	3500	Miskolc	Gitár zsilip 9			HO		MA		
3	22222222223	Harmadik Partner	1105	Budapest	Citrom utca 7			TA		AA		
26	24923534213	Kamarai tag Bt.	2321	Szigetbecse	Makádi út 92					AA	HU24923534	
25	10906189241	KAMARAI TAG Kft.	1026	Budapest	Géza utca 6/B					AA	HU10906189	
18	26708739242	Katás kapcsolt partner	1147	Budapest	Öv utca 166 2 2/2					AA	HU26708739	

Adatmező másolása a vágólapra  
 Adatsor másolása a vágólapra  
 Adatok exportálása fájlba...  
 Egyéni szűrők...  
 Automatikus oszlopszélesség

Az ablakban az egér jobb gombjával történő kattintás után a következő lehetőségek találhatók:

Adatmező másolása a vágólapra
Adatsor másolása a vágólapra
Adatok exportálása fájlba...
Egyéni szűrők...
Automatikus oszlopszélesség

### Adatmező másolása a vágólapra

A kijelölt adatmező másolása vágólapra

### Adatsor másolása a vágólapra

A kijelölt adatsor másolása vágólapra

## NTAX 2023. évi 24.00-s verzió

### Adatok exportálása fájlba...

A képen megjelenő adatokat lehetőség van a következőkbe exportálni: Excel munkafüzet (.xlsx), OpenDocument fájl (.ods), CSV fájl (.csv), Tab Separated Values fájl (.tsv)

### Egyéni szűrők...

Az alábbiakban írt szűrési lehetőség bekapcsolása

### Automatikus oszlopszélesség

Az oszlopok szélességének alaphelyzetbe állítása

Az Egyéni szűrők... lehetőség választása után az ablak alsó részén megjelennek a szűrési lehetőségek az alábbiak szerint:

Egyéni szűrő 1:			
Adatmező neve:	Művelet:	A keresett érték:	Bezár
Adószám	=	<input type="text"/>	Bezár
Egyéni szűrő 2:			
Adatmező neve:	Művelet:	A keresett érték:	Bezár
ÉS	Név	=	<input type="text"/>
Szűrők bekapcsolása			
Szűrők kikapcsolása			
Szűrő hozzáadása			
Szűrők alaphelyzetbe			

### Egyéni szűrő 1

A program által felajánlott első szűrési sor az Egyéni szűrők... menüpontra kattintás után.

### Adatmező neve

Az a mező, amely az ablakban látható és szűrni szeretnénk rá.



## NTAX 2023. évi 24.00-s verzió

### **Művelet**

Az adatmenő és a beírt érték közötti logikai kapcsolat megadása.

### **Keresett érték**

Beírható az az érték, amivel az adatmezőt meg kell feleltetni

### **Bezár**

A szűrési sor bezárása soronként.

### **Szűrők bekapcsolása**

A szűrési feltételek érvényesítése

### **Szűrők kikapcsolása**

A szűrési feltételek visszavonása

### **Szűrő hozzáadása**

Új szűrő hozzáadása választható **ÉS** illetve **VAGY** kapcsolattal. Az új szűrő Egyéni szűrő 2, Egyéni szűrő 3, stb... sorban fog megjelenni.

### **Szűrők alaphelyzetbe**

A szűrések kikapcsolása és alaphelyzetbe állítása

kiva kisbenzinkutas kedvezmény megszűnése

A 2023. évre vonatkozóan a mentességgel kapcsolatos jelzéseket töröltük a bevallás előkészítésében és a KIVA SZJK és kedvezmények ablakban is.

Könyvelési év választása számlák esetében (IPTAX, RAXLA)

Az IPTAX, RAXLA modulokban a számla alapértelmezett kettős könyvviteli rendszerbe a teljesítés (bizonylat) dátuma alapján kerül. Ebbe szólhat bele a felhasználó oly módon, hogy beállítja a kívánt könyvelési évet a számlázó programban. Ezzel kiküszöbölhető az is, hogy egyazon bizonylat

## NTAX 2023. évi 24.00-s verzió

két könyvelési év állományába is bekerüljön.

- kimenő és bejövő ágon is módosítható a könyvelési év

- rögzítés során a teljesítéshez igazodik a könyvelési év, bejövő ágon dátum módosítást is figyeli és aktualizálja a könyvelési évet (áfa teljesítést, számviteli teljesítést nem figyeli)

- bejövő számla esetén a könyvelési év mező a bizonylatfejben található (F5 funkcióbillentyű):

Fő adatok	Alapadatok	Egyéb adatok	<b>További adatok</b>	Egyéb funkciók		
Tipus	BE	Bizonylatszám	BE23/00001	N Eredeti.biz	Kelt.	2023.01.02
Partner	Első partner	...	Partner kód	1	Telj.	2023.01.02
1111	Budapest	Alma utca 65	P. adószám	5555555241	Esed.	2023.01.12
Fiz.mód	AT - /	P.adó.mód	0 - Normál	Pénzf. elsz.	Sz.telj	2023.01.02
Megj.		Árfolyam választása	Áfa telj.	2023.01.02		
Faktorcég		<input type="checkbox"/> Faktorált	<input type="checkbox"/> Útdíj számítás	<input type="checkbox"/> Kapcsolt vállalkozás		
Rendelés		R.kelte	Számlatétel kezdősorszám	1	<b>Könyvelési év</b>	
Időszak		Partner besorolás	AA - Magyar adóala		<b>2023</b>	
Számlaszöveg	Módosítás	Sztornózás	Fej módosítás	<b>Dátumok/Összegek</b>	OK	Mégsem

- Kimenő számla esetén az F6- Biz. fej adatok gomb segítségével módosítható a könyvelési év

## NTAX 2023. évi 24.00-s verzió

Fiz.mód **AT - /** P.adó.mód **0 - Normál** Pénzf. elsz.  Afa **2,00.00**

Megj.  + 2

Számlaszöveg Módosítás Sztornózás Fej módosítás

Tételek		
MOZG	TESO	Saját cikkszám
		1

**Számlafaj adatok**

Ügynök  0 Pénzforgalmi elszámolás

Számla jelleg **KI** Felszólító levélen nem jelenik meg a bizonylat

Teljesítés 2  Kapcsolt vállalkozás

Áfa teljesítés **2023.02.03** Faktorált számla

Sz.teljesítés **2023.02.03** Faktorcég

Külső-program kód  Számla kiállító üzlet

Áruátvételi kód

Fizetendő összeg

Eredeti biz.szám

NAV besorolás **AA - Magyar ad**

**Könyvelési év** **2023**

F6 - Garanciális visszatartás

Esedékesség módosítása...

Elhatárolás...

OK Mégsem

Felviteli sorrend

F5 - Bizonylatfej	F3 - Bizonylatok kapcsolása	F4 - Skontó	F11 - Nyomatatási kép	Dátumok/Összegek
<b>F6 - Biz.fej adatok...</b>	F10 - Egyéb műveletek	Alapbeállítások ...	Csatorlt állományok...	OK Mégsem

- utólagos könyvelési év módosítás esetén a feladás igazodik

Fordított adózású termékek pénztárbizonylatának rögzítése

A mezőgazdasági és a vas-acélipari termékek fordított adózású pénztár bizonylatainak rögzítésekor a bizonylatfejben is meg kellett adni a partner adatait és az eredeti bizonylatszámot, ahhoz a partner megjelenhessen a fordított adózású termékek analitikáján.

2023-tól a fordított adózású pénztári tételek esetében, elegendő a tétel partner és a tétel eredeti bizonylatszám kitöltése a helyes adatszolgáltatás automatikus előállításához.

Tárgyi eszköz értékesítés realizált eredményének automatikus elszámolása

A tárgyi eszköz könyvekből való kikerülése esetén a keletkezett eredményt nettó módon kell elszámolni. Ehhez nyújt segítséget a Nyitás/Eszköz/Eszköz adatok menüpontban az eszközbe

## NTAX 2023. évi 24.00-s verzió

belépve az Egyéb adatok/Számlaszám változás fülön elérhető új funkció, az Eredménybe vezetés, illetve ennek visszavonására szolgáló Eredménybe vezetés törlés:

Eszköz módosítás

Alapadatok **Egyéb adatok/számlaszám változás**

Kivezetési adatok

Értékes. biz.

Eladási ár  **Eredménybe vezetés**

Kivezetés oka

Kivez.dátum

Eszköz módosítás

Alapadatok **Egyéb adatok/számlaszám változás**

Kivezetési adatok

Értékes. biz.

Eladási ár  **Eredménybe vezetés törlés**

Kivezetés oka

Kivez.dátum

Az eszközt a szokásos módon kivezetjük a könyvekből. (Feladás, Eszköz kivezetése) egy technikai átvezető segítségével. Az értékesítés bizonylatát ugyanerre a technikai átvezető főkönyvi számra kell könyvelni.

## NTAX 2023. évi 24.00-s verzió

Az eszközben az Értékesítés bizonylat tételének kiválasztása után kezdeményezhető az Eredménybe vezetés. Ekkor napló, dátum és a nyereség vagy veszteség számlaszám megadása után a program az egyenleget kiszámolja és könyveli. Információs ablakban megjelenik a keletkezett bizonylat.

A funkció részleges kivezetés esetén nem működik.

### feladások mappaszerkezete

A 2023. évi program különböző bizonylatfeladásai (szinkronizálása, letöltése) egységesen az adott feladási ág nevét viselő mappát használják. A mappák automatikusan keletkeznek meg az első beolvasással és ide kerülnek a fájlok, és ha van kapcsolódó pdf számlakép, akkor az is. (pl: \*.xml, \*.json)

A feladás lefutása esetén a mappában keletkezett "archív" almappába kerülnek a feladott bizonylatok fájlljai.

### szerkeszhető összesítő nyilatkozat (m-es lap)

Az összesítő nyilatkozat program által automatikusan gyűjtött adatai módosíthatók. A módosítás feltételeiről, működéséről bővebben:

### összesítő nyilatkozat szerkesztése

#### Partner.csv adattartalom bővítése: e-mail cím és mobil telefonszám

A külső állományokból történő (csv) feladás a partner.csv-t illetően bővült két elemmel: a partner e-mail címe (Z oszlop) és a partner mobil telefonszáma (Y oszlop).

A frissített specifikáció:

### szamla-csv-importálás

## NTAX 2023. évi 24.00-s verzió

FELADÁS: köztes feladási ablakban árrés és használt cikk áfa kódok mellett speciális működés  
A Kimenő oldali áfa kódok közül az alábbiak:

14: Árrés szerinti adózás

15: Használt cikk értékesítés

használatkor (érkező vagy a köztes feladási ablak tételében beállított adat) a tétel tárolása után a program megjeleníti a beszerzésre vonatkozó ablakot, melyen megadhatjuk az árrés információt illetve a beszerzési értéket.

Feladáskor a program a könyvelésre kerülő áfát a megadott beszerzési ár (Ft adat) vagy árrés ( Ft vagy %-os adat) alapján kiszámolja, és könyveli.

osztott képernyős működés

A kettős könyvviteli program osztott képernyős működéssel is használható. A beállításról bővebben:

Osztott képernyős működés

Munkaszám és költséghely törzsadat csv-k bővítése

A külső állományokból történő (csv) feladás a mksz.csv-t és a ktghely.csv-t illetően bővült egy új elemmel: Jelleg (D oszlop)

Az új struktúrában a Jelleg kódját kell megadni, ami maximum 2 karakter hosszú lehet.

Az új mező nem rögzít adatokat, ezért magát a jelleget (jellegkód és jelleg név) rögzíteni kell a programban a Törzsadatok/ Költséghelyek vagy a Törzsadatok/ Munkaszámok menüponton belül.

A frissített specifikáció:

szamla-csv-importálás

## NTAX 2023. évi 24.00-s verzió

Metrum Referencia tárgyi eszköz export

A 2023-as programban is elérhető a könyvvizsgálói adatexport tárgyi eszközzel kapcsolatos elemzésének részeként készíthető export. Az export készítésről bővebben:

Metrum tárgyi eszköz export

Feladási ablak áttekintőjében választható sorrend

A köztes feladási ablakban lehetőség van olyan sorrendbe rendezni a bizonylatokat, ahogy azokra a naplóból a sorszám kiosztásra kerül.

Az eddigi Dátum rendezés a Dátum, azonosító választással érhető el:

Dátum, azonosító ▾

Míg az új rendezési lehetőséget Dátum, eredeti bizonylatszám névvel találjuk a lenyíló mezőben:

Dátum, er.biz.szám ▾

Dátum és eredeti bizonylatszám szerinti rendezéskor ugyanabban a sorrendben látjuk a feladásra váró bizonylatokat, mint a feladást követően a Feladási bizonylatlistán, azaz, ahogy a napló sorszám kiosztása megtörténik.

Eszközt érintő fejlesztésekhez kapcsolódó lista módosítások

Az amortizációs kulcsok idősoros rögzítése miatt az alábbi változások történtek az eszköz kartonban és az eszköz analitikában:

- az eszköz kartonról lekerült az Amo % aktiválástól mező
- excel exportból is kikerült az Amo % aktiválástól oszlop

## NTAX 2023. évi 24.00-s verzió

- az eszköz kartonon és az eszközanalitikán mindig csak az aktuális amortizációs kulcs és az aktuális maradványérték jelenik meg
- ha a korábbi évek adataival kérjük le a listákat, akkor látjuk a korábbi kulcsokat is

Hibabejelentő és kapcsolatfelvétel a felhasználóinknak

<https://tudastar.novitax.hu/novitax-kapcsolat-kapcsolatfelvetel-novitax-kft-vel/>