

## **Online pénztárgép adatok (OPG) importja NAV-tól (háttérben történő lekérdezéssel is)**

### **OPG lekérdezés a Novitax programban**

**A program nem dolgozza fel az OPGN 1.0 AEE naplo.xsd alapján készült xml file-okat. A feldolgozás csak a 2.0 xsd alapján készült napló file-okat tudja feldolgozni.**

**Amennyiben régi szerkezetű file érkezik a NAV-tól, a feladás hibalistára fogja tenni ezeket az adóügyi napokat, a hibalistán jelezve, hogy a verziószám még 1.0.**

#### **Az OPG lekérdezéshez szükséges feltétel**

A lekérdezéshez szükséges egy olyan technikai felhasználó, amelynek az OPG lekérdezéshez van jogosultsága. Ez külön pipálható mezőben jelölendő az [onlineszamla.nav.gov.hu](http://onlineszamla.nav.gov.hu) oldalon az adott Technikai felhasználó adataiba belépve.

## Online pénztárgép adatok (OPG) importja NAV-tól (háttérben történő lekérdezéssel is)

**Technikai felhasználó hozzáadása**

A csillaggal (\*) jelölt mezők kitöltése kötelező.

\* Jelszó

\* Jelszó megerősítése


Kapcsolattartás nyelve  
Magyar

Megjegyzés

Jogosultságok beállítása

**online számla**

- Számlák kezelése
- Számlák lekérdezése
- Saját számlák lekérdezése

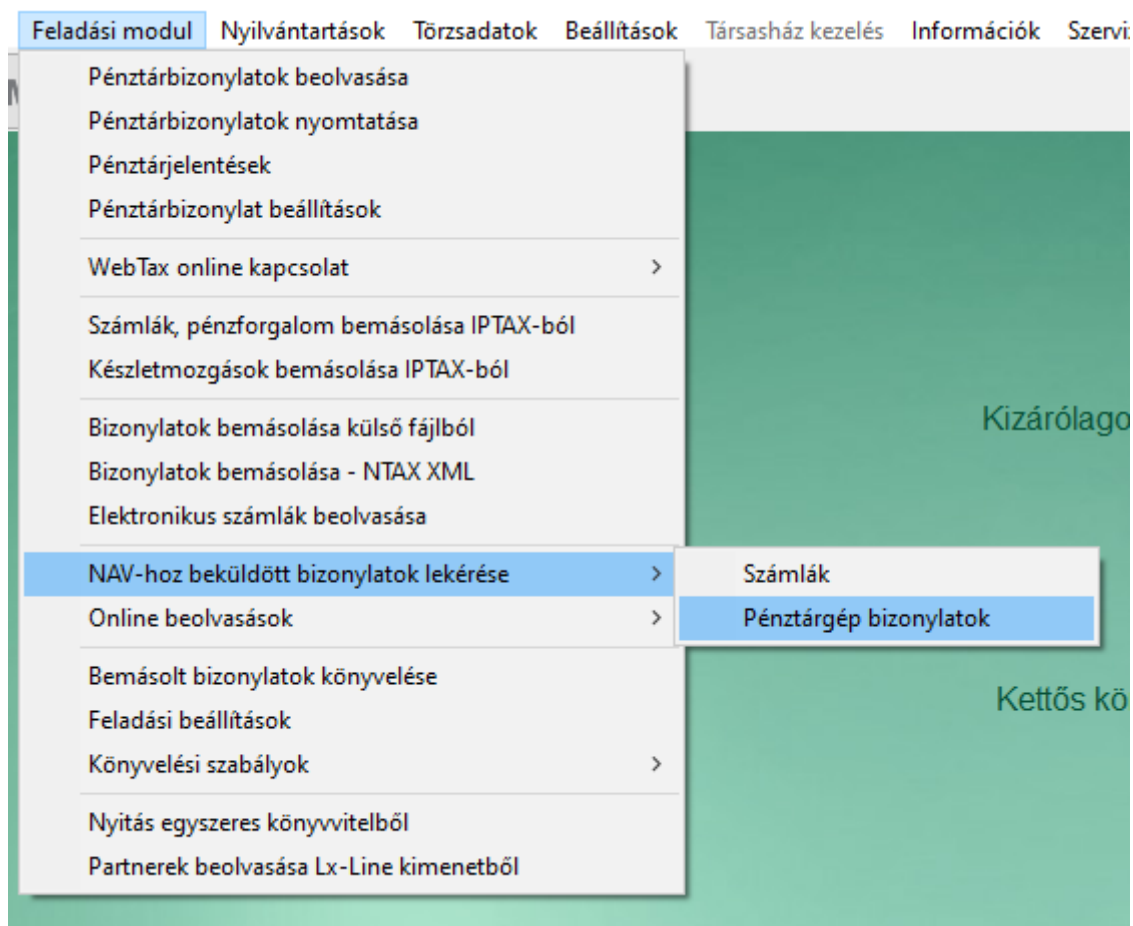
  OPG napi lekérdezés

MÉGSEM MENTÉS

### Az OPG lekérdezés menüpont elérhetősége

A lekérdezés miatt a Feladási modul NAV-hoz beküldött bizonylatok lekérdezése menü almenüsítve lett számlákra és pénztárgép bizonylatokra.

## Online pénztárgép adatok (OPG) importja NAV-tól (háttérben történő lekérdezéssel is)



Az OPG lekérdezés a Pénztárgép bizonylatok menüpontból indítható.

### A lekérdezés folyamata

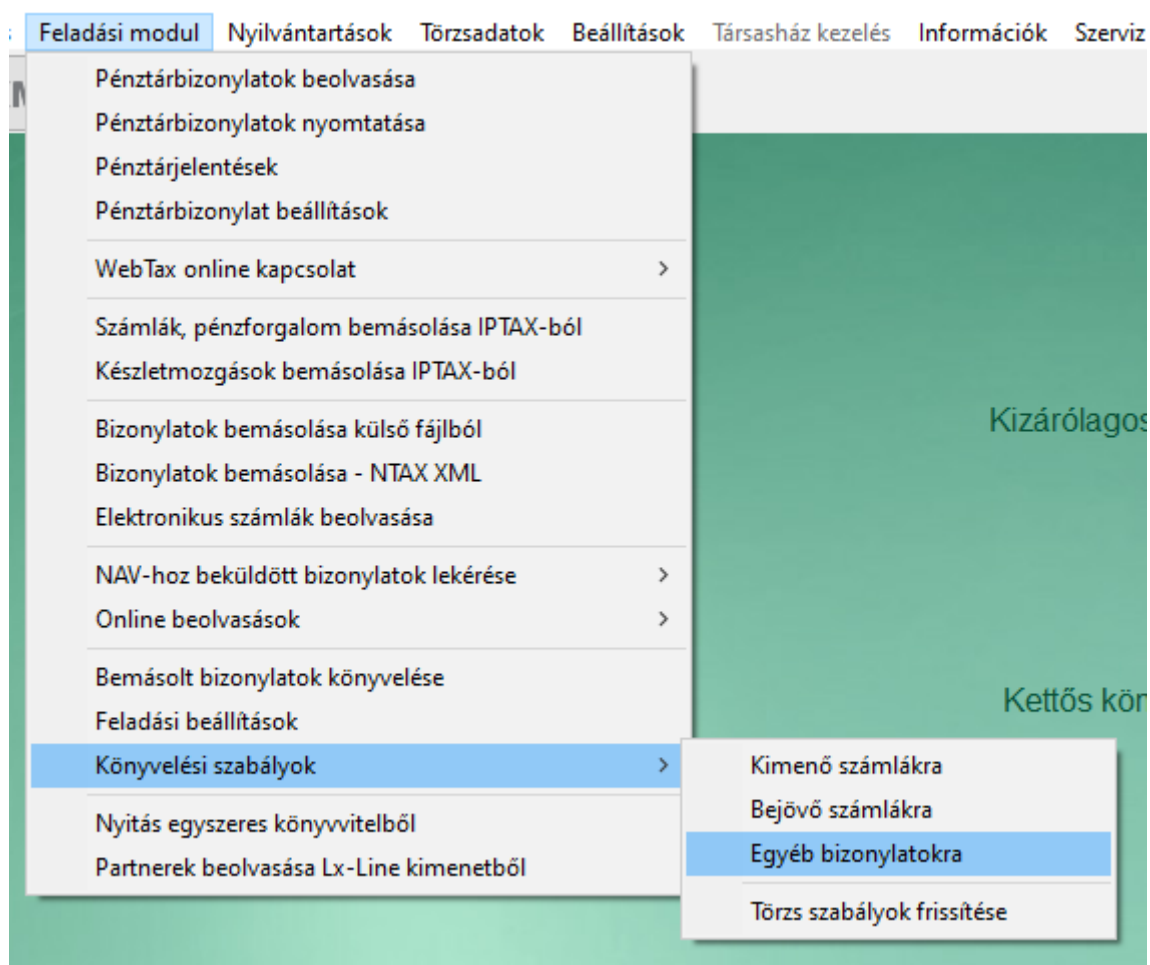
A lekérdezés a program a NAV API kapcsolatán keresztül fut. Fontos, hogy a pénztárgép naplófile-okat a NAV 14 napra visszamenőleg (a lekérdezés napjától!) adja vissza, tehát a programban az elmúlt 14 nap forgalmi adatai lesznek lekérdezhetőek.

A Novitax minden korábbi lekérdezést tárol az adatbázisban, tehát esetleges visszatörlés esetén minden korábbi lekérdezési adat meglesz, függetlenül attól, hogy azok már 14 napon túliak.

## Online pénztárgép adatok (OPG) importja NAV-tól (háttérben történő lekérdezéssel is)

### OPG Könyvelési szabályok

A beolvasás utáni könyvelés elősegíthető könyvelési szabályok megadásával.



A Könyvelési szabályokban az Egyéb bizonylatok blokkban lehet Pénztár típusra (feltétel) érvényesíteni valamilyen értéket (pl. napló: P1)

Megadható OPG AP szám és OPG gyűjtőjel, mint szabály feltétel bevezetve az Egyéb bizonylatokhoz. A köztes felületen OPG-s bizonylatból indított szabálynál a szabály feltételek köze megajánlja a program az AP számot, gyűjtőjelet, ha van értékük.

## Online pénztárgép adatok (OPG) importja NAV-tól (háttérben történő lekérdezéssel is)

### Napi pénztárjelentés a köztes feladási ablakban

A köztes feladási képernyőre napi forgalmi összesítők kerülnek: egy napi forgalom összefűzve.

A pénztárbizonylaton jobb egérgombbal előhívható a NAV-hoz felküldött pénztár jelentés:

Bizonylat fajta	Na.	Bizonylat azonosító	Kelt	Összeg
Pénztári b			2023.08.01	
Pénztári b			2023.08.01	643
Pénztári b			2023.08.02	70
Pénztári b			2023.08.02	559
Pénztári b			2023.08.03	11
Pénztári b			2023.08.03	608
Pénztári b			2023.08.03	19
Pénztári b			2023.08.04	3
Pénztári b			2023.08.04	319
Pénztári b				
Pénztári bizonylat: P1	A23400473	849	2023.08.28	8

A soron állva jobb egérgombbal előhívható a helyi menü, amelyben a Pénztár zárást választva kapunk egy aznapra vonatkozó adatszomagot:

## Online pénztárgép adatok (OPG) importja NAV-tól (háttérben történő lekérdezéssel is)

### *Pénztár jelentés és forgalmi összesítő*

Soroz.	
1	01 ADÓSZÁM: <b>11111111-2-41</b>
2	01-----NEM ADÓÜGYI BIZONYLAT-----
3	01
4	04***** X *****
5	04 PÉNZTÁR-JELENTÉS
6	04 AP-SZÁM: <b>APXXXXXXXXX</b>
7	04*****
8	04 Ft
9	04
10	04 ---NYITÓ PÉNZKÉSZLET---
11	04KÉSZPÉNZ: - 120
12	04BANKKÁRTYA: 0
13	04UTALVÁNY: 0
14	04
15	04 ---NAPI FORGALOM---
16	04KÉSZPÉNZ: 0
17	04BANKKÁRTYA: 0
18	04UTALVÁNY: 0
19	04NAPI FORGALOM ÖSSZ.: 0
20	04
21	04 --PÉNZTÁRI BEFIZETÉSEK--
22	04KÉSZPÉNZ: 0
23	04BANKKÁRTYA: 0
24	04UTALVÁNY: 0
25	04EGYÉB BEVÉTELEK ÖSSZ.: 0
26	04
27	04

### **Pénztárbizonylat átirányítás kézi felviteli ágra (F7)**

Az F7 funkciógombbal a pénztárbizonylatokat a számlákhoz hasonlóan kézi felviteli ágra is lehet terelni. Csak abban az esetben javasoljuk ezt a felviteli módszert, amennyiben a köztes feladási ablakban nem kivitelezhető metódust szeretnénk a bizonylaton pl. összevonást, vagy új tétel felvitelt.

## Online pénztárgép adatok (OPG) importja NAV-tól (háttérben történő lekérdezéssel is)

### OPG lekérdezés a háttérben

A főmenüben található lekérdezési beállítás a számlaadat-szolgáltatás (NAVOSA) háttérben futó lekérdezése mellett a pénztárgép online adatainak lekérdezési lehetőségét is biztosítja. (2024.01.17)

Kezelés

Írja ide a beállítás nevét

- Kezelés beállítások
- Kinézet beállítások
- Internetkapcsolat
- Email beállítások
- SMS beállítások
- Útvonalak
- Cégszintű beállítások
- Csatolt fájlok beállításai
- Regisztráció beállítások
- Külső programok
- WebTax
- Opten
- Háttérfolyamatok
  - NAVOSA, NAVOPG letöltése**
  - Adószámla letöltés
  - Telephelyi Iptax számlák feltöltése
- Ügyfélkapu

Adatkommunikáció - NAV Online számla

Engedélyezi a számlák letöltését a NAV onlineszámla rendszeréből az aktuális cégre

Automatikusan töltsse le a számlák adatait a NAV Onlineszámla rendszeréből:

A következő letöltés időpontja: **2024.01.19 09:15** Időzítés beállítása

Letöltendő adatok:

Kimenő számlák  Bejövő számlák  Pénztárgép bizonylatok

Egyéni lekérdezési beállítások használata a következő számlaletöltés alkalmával

Letöltés most Hibabejelentés

A legutóbbi NAV OSA letöltés: Sikeres végrehajtás ekkor: 2024.01.18 09:18.  
[A letöltési mappa megnyitásához kattintson ide](#)

A Főmenü / Beállítások / Kezelés/beállítások menüjében az engedélyezés általános pipálható mezőjén túl már a Pénztárgép bizonylatok specifikus jelölése is megtehető.

A háttérlekérdezéshez szükséges bővebb információk az alábbi bejegyzésben olvashatnak:

Számla és online pénztárgépadatok háttérben futó lekérdezése