

RAXLA, IPTAX 2020. évi 21.02-es verzió

RAXLA, IPTAX 2020. évi 21.02-es verzió

Érvényességi dátumok

Demó verzió érvényessége: **2020.02.29.**

Regisztrált verzió érvényessége könyvelő programok: **2020.05.31.**

Regisztrált verzió érvényessége bérszámfejtő program: **2020.06.15.**

Regisztrált verzió érvényessége számlázó programok: **Nincs időkorlát**

Program verzió érvényessége: **2020.06.24.**

Programrendelés 2020. évre

Szeretnénk megkímélni Önöket attól, hogy a programátvételi lapot esetleg feleslegesen kitöltsék és visszajuttassák részünkre. Ezért a programhasználati szándékukat folyamatosnak tekintjük, amelyet nem tör meg az évváltás. 2020. évre vonatkozóan tehát csak akkor kell programátvételi lapot kitölteni, ha az előző évhez képest változnak a programhasználat feltételei, esetleg a programot rendelő cég adataiban van változás, vagy az előző években még nem használtak NOVITAX programot.

A honlapon kitöltött programátvételi lapok adatai azonnal bekerülnek szerződés nyilvántartásunkba, ezért kérjük, hogy lehetőleg a honlapon közöljék megváltozott programhasználati szándékukat.

PROGRAMRENDELÉS

Programregisztráció

Ahogy azt már megszokhatták, a honlapunkról valamennyi programunk, így a 2020. évi is csak demo verzióban tölthető le. A demo verzió 2020. január és február keltezésű bizonylatokat fogad el. A feldolgozási határidő meghosszabbításához tehát a 2020. évi programokat is regisztráltatni kell, a regisztráció feltétele az esedékes programhasználati díjak megfizetése.

RAXLA, IPTAX 2020. évi 21.02-es verzió

A regisztrációs eljárás változásának egyik fontos eleme, hogy a számítógépek és a feldolgozandó cégek regisztrációjához nem előfeltétele az időszaki programhasználati díj megfizetése, tehát ez nem akadályozza az azonnali regisztrálást.

A 2019-től bevezetett regisztrációs eljárásban nagyon fontos, hogy számítógépe az első cég át-, vagy megnyitása előtt regisztrálva legyen. A nyitási folyamatba beépítettük a nyitandó cég azonnali regisztrációjának lehetőségét, amely azonban csak regisztrált számítógépeken használható.

A számítógép regisztrációjához az ilyen jogokkal rendelkezőnek be kell jelentkeznie a regisztrációs fiókjába a főmenü „Regisztráció/Regisztrációkezelés bejelentkezéssel” menüpontban.

A nem regisztrált számítógépen át-, vagy megnyitott cégeket utólag, egyenként, külön munkával lehet majd regisztrálni, ezt spórolhatják meg, ha a nyitási folyamatban regisztrálják számítógépeiket és feldolgozandó cégeiket.

Az automatikus cégregisztráció lehetőségét az adatállományok visszatöltési folyamatába is beépítettük.

Elképzelték, hogy az új rendszer az első pillanatban túl bonyolultnak tűnik, és a bevezetés évében okoz valamennyi többletmunkát, mint általában minden új rendszerre történő áttérés.

A jó hír viszont, hogy az egyszer regisztrált számítógépek és cégek az évváltásnál nem veszítik el korábbi regisztrációjukat. Régi kérésüket valósítottuk meg azzal, hogy 2019-től nem szükséges évente megismételni a regisztrációs eljárást.

Az új rendszerre való átálláshoz segítségüket és türelmüket most is köszönjük.

A regisztrációs eljárás részletes leírását az alábbi bejegyzésben találják:

RAXLA, IPTAX 2020. évi 21.02-es verzió

Regisztráció!

Nyitás a 2019. évből

- IPTAX és RAXLA változatok nyitása
- IPTAX és RAXLA változatok újraindítása

A 21.02-es verzió fontosabb fejlesztései:

- Utánvétes számla kiegyenlítése banki folyószámlán kerekítési tétellel
- Pénzforgalmilag rendezett sztornózott számla vagy előlegszámla pénzügyi teljesítettségének utólagos módosítása
- Jövedéki nyilatkozat nyomtatása Jövedéki modul (JÖVTAX) modul használata esetén
- Forgalom lista jövedéki formátumban Jövedéki modul (JÖVTAX) használata esetén
- Jövedéki terméket tartalmazó számla sztornóztatása (JÖVTAX)
- Bizonylat nyilvántartási lista kerekített összegekkel
- Technikai pénztár pénztárbizonylat-vezetés nélkül
- Utalási állapotjelző megjelenítése a Bankszámlakivonatok vezetésénél
- Tételsorrend csökkenő vagy növekvő mennyiség szerint
- Fájlnév beállítása az Elektronikus számla, PDF számla és XML számla esetében
- Számla, Cikk és Partner adatok fogadása a Novitax Kft. WebTax fantázianevű böngészőben használható számlázó programjából
- Módosítás index
- Partner beállításainak figyelmen kívül hagyása PDF számla vagy Elektronikus számla készítése esetén
- Készpénzes számla sztornóztatása pénztárbizonylattal
- Esedékesség módosítása Sztornó számla és Módosító számla készítésekor
- Beszerzési ár módosítása Használt cikk értékesítés és Árrés szerinti adózás esetén

RAXLA, IPTAX 2020. évi 21.02-es verzió

- Dátum figyelésének mellőzése számlarögzítés esetén

Utánvétes számla kiegyenlítése banki folyószámlán kerekítési tétellel

A *Bank, pénztár* menüben a *Bankszámlakivonatok vezetése* menüpontban történő számlakiegyenlítéskor amennyiben UV azaz Utánvétes fizetési módú a kiegyenlítendő számla és a számla végösszegének végződése nem nulla vagy 5,- Ft, akkor a banki tétel tárolásakor a program kérdést tesz fel, hogy készítsen-e hozzá kerekítési tételt, ami 0 vagy 5,- Ft végződésű összegre kerekíti a számla kiegyenlítését.

Banki tétel

Irány + Bevétel	Dátum 2020.01.02	Fizetési mód AT - Átutalás	Másodlagos fizetési mód	Szerződés
Összeg 10.00	Felhasznált összeg 0.00	Felhasználható összeg 10.00	Cikk	Riasztás

Partner
Első partner

Tétel típusa
R - Rendezett

Kapcsolódó számla
KI KI20/00008

Összeg
10.00

Eredeti biz.szám

Díjbekérő, proforma számla

Bizonylat deviza
0.00

Árfolyam különbözet
0.00

Munkaszám

Költséghely

Kontírozás
60 VEVŐI SZÁMLA KIEGYENLÍTÉSE

Számla	KI KI20/00008
Bruttó	8.00
Kieavenlítve	0.00
Kiegyenlítendő	8.00
Ebből skontó	0.00
Árfolyam, deviza	HUF

Jóváhagyás

Készüljön készpénzes (0, 5 Ft-ra) kerekítő tétel?

Igen Nem

Megjegyzés

Pénzforgalmi partner
Első partner

Aut. kiegyenlítés

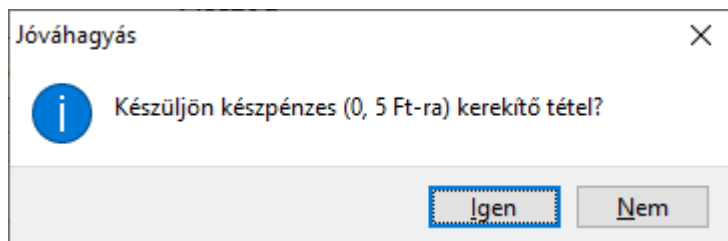
Bizonylat felvitel

Csatolmányok

OK

Mégsem

RAXLA, IPTAX 2020. évi 21.02-es verzió



Pénzforgalmilag rendezett sztornózott számla vagy előlegszámla pénzügyi teljesítettségének utólagos módosítása

Sztornózás után is lehetőség van az egymáshoz kapcsolódó normál és sztornó számla vagy előlegszámla pénzügyi teljesítését állítani, amennyiben a programban rögzített valós pénzforgalmi tétel (pl. banki vagy pénztári tétel) nem kapcsolódik a számla- vagy előlegszámla-párhoz. A *Számlák, bizonylatok* menüben a *Megtekintés* menüpontban az egyik érintett számlán állva a *CTRL+F6* billentyűvel vagy alul a *Kiegyenlítés* gombbal megnyíló ablakban a *Pénzügyi teljesítéssel* funkcióból ki lehet venni, illetve be lehet tenni a pipát és ez után a *Módosít* gombbal lehet aktiválni a beállítást. Mivel a számlák kiegyenlítetttségét ez a funkció közvetlenül befolyásolja, ezért ilyen módosítás esetén a *Szerviz* menüben az *Ellenőrzés...* menüpontban a *Kiegyenlítés/kompensáció újrahalmazás* funkciót is futtatni szükséges, amire a program figyelmezteti is a programhasználót.

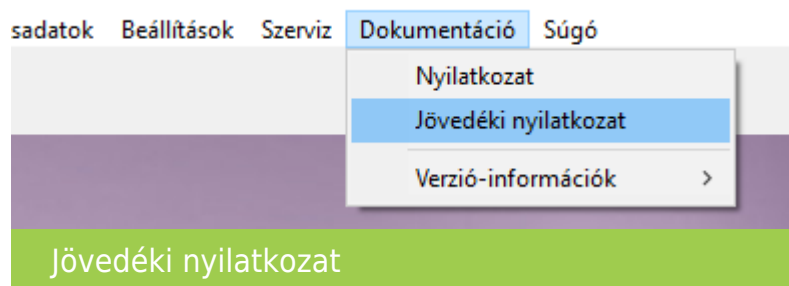
RAXLA, IPTAX 2020. évi 21.02-es verzió

Számlához kapcsolt bizonylatok							X
Számlaszám:	EX20/00002	Számla kelte	2020.02.21		Alapdeviza (HUF)	Deviza (EUR)	
Eredeti számlaszám:		Teljesítés	2020.01.11	Nettó	3,600.00	10.65	
Fiz. mód: AT	Számla jelleg: KI	Esedékes	2020.03.01	Áfa	972.00	2.88	
Partner: Harmadik Partner				Bruttó	4,573.00	13.53	
(3) 1105 Budapest Citrom utca 7				Kerekítési különbözet	0.00	0.00	
Deviza: EUR = 338 HUF, vh.: MNB, dátum: 2020.01.11				Kiegyenítések	4,573.00	13.53	
Ez a bizonylat nincs átértékelve				Árfolyam különbözet	0.00		
				Kiegyenlítve	4,573.00	13.53	
				Kiegyenlítendő	0.00	0.00	

Pénzügyi teljesítéssel <input checked="" type="checkbox"/>	<input type="button" value="Módosít"/>
---	--

Bizonylat típusa	Bizonylatszám	Sorszám	S.	Alapdev. összeg	Devizás összeg	Dátum	Árfolyam különbözet
Normál bizonylat	EX EX20/0000		N	4573	13.53	2020.02.21	
Sztornó bizonylat	EX EX20/0000	0	S	-4573	-13.53	2020.02.21	

Jövedéki nyilatkozat nyomtatása Jövedéki modul (JÖVTAX) modul használata esetén
 A jövedéki engedély kiállításához szükséges nyilatkozat ami a program használatot igazolja
 regisztráció után letölthető a Dokumentáció menüpontban.



RAXLA, IPTAX 2020. évi 21.02-es verzió

Forgalom lista jövedéki formátumban Jövedéki modul (JÖVTAX) használata esetén Új listával bővült a jövedéki nyilvántartás, ez a jövedéki készlet lista. A lista adott napig (akár visszamenőleges dátumig) kn kódoként összesítve hozza a cikkek készletét.

Szűrési paramétereit:

Jövedéki készletlista

Dátum
2020.03.26 -ig

Raktár jelleg
Mindegyik raktár

Raktár

Cikk

Cikkcsoport

KN kód

Paraméterek listára
 Paraméterek külön lapra

OK Mégsem

Jövedéki készlet lista

RAXLA, IPTAX 2020. évi 21.02-es verzió

Jövedéki terméket tartalmazó számla sztornózása (JÖVTAX)

Bizonylat sztornózása - áttekintés

A kiválasztott bizonylat sztornózása a következő bizonylatokat fogja érinteni:

Tip.	Bizonylatszám	Kelte	Bruttó	Kiegyenlítés	Devizás bruttó	Dev.kiegy.
KI	KI20/00008	2020.01.08	188000	0	0	0

Hogyan szeretné ez(eke)t a bizonylato(ka)t sztornózni?

Pénzügyi teljesítéssel (teljes bizonylatláncra érvényes beállítás!)

Jövedéki visszáru

Jövedéki visszáru

Jövedéki nyilvántartás esetén sztornózáskor választani lehet, hogy a sztornózási folyamat a jövedéki terméket visszáru kategóriába tegye.

Bizonylat nyilvántartási lista kerekített összegekkel

A *Kimutatások / Bizonylat-nyilvántartás* menüpontban vagy a *Számlák, bizonylatok / Kimutatások / Bizonylat lista* menüpontban lévő lekérdezésben a *Készpénzes számlák kerekítve* funkcióval

RAXLA, IPTAX 2020. évi 21.02-es verzió

állítani lehet, hogy a készpénzes fizetési módú számlák a listán kerekítve jelenjenek-e meg vagy a kerekítés nélküli összeggel. A funkció figyelembe veszi a *Törzsadatok / Számla törzsadatok / Fizetési módok beállításai...* menüpontban azokat a fizetési módú számlákat is, ahol az 5 Ft-ra kerekítés aktív volt a számla elkészültekor.

RAXLA, IPTAX 2020. évi 21.02-es verzió

Bizonylat nyilvántartási lista ✕

Bizonylat jelleg	S	Szamlák	<input checked="" type="checkbox"/> Be	<input checked="" type="checkbox"/> Ki	
Bizonylat fajta	.	Összes bizonylat			
Bizonylat típus					
Szamlajelleg					
Fizetési mód					
Bizonylatszám					
Kelte		2020. 12. 31			
Teljesítés			Kieg.		
Esedékesség					
Számviteli teljesítés					
Áfa teljesítés					
Kiegyenlítés					(újrachalmazás nélkül)
Rögzítés					
Partner				<input type="checkbox"/> Tagok is	
Ügynök					
Partnerminősítés			Rögzítő		
Partner jelleg			Számlázási ár	0	
Rendelészám					
Munkaszám					
Költséghely					
Munkaszám csoport			Jelleg		
Költséghely csoport			Jelleg		

Csak a összegnél nagyobb kintlévőségek.

Kiszállítás

Nyitó bizonylatok

Csak a nyitó bizonylatok

Nyitó bizonylatok nélkül

Nyitó bizonylatokkal

Archív bizonylatok

Csak az archív bizonylatok

Archív bizonylatok nélkül

Archív bizonylatokkal

Bővített lista

Csak a nyitottak

Csak a kiegyenlítetlenek

Kiegyenlítésekkel

Tételekkel

Független pénzforgalmi tételekkel

Rendezett függő tételekkel

Csak a szűrésnek megfelelő tételekkel

Készpénzes számlák kerekítve

Kapcsolódó bizonylatszámokkal

Másodlagos mennyiségekkel

Csak az EDI-n küldött számlák

Csak a faktorált számlák

Partnerkód megjelenítése

Partner címének megjelenítése

Bővített partner adatok (XLS)

Intrastat adatokkal (XLS)

Csatolmányokkal (XLS)

Paraméterek listára

Paraméterek külön lapra

Devizanem szerinti szűrés

Csak a HUF számlák

Csak a devizás bizonylatok

Minden bizonylat

Összegek a listán

Csak a bizonylat devizája

Csak az alapdeviza

Mindkét deviza

Rendezettség


Bizonylat jelleg, szám, kelt

Kelt, bizonylat jelleg, szám

Partner, bizonylat jelleg, szám

Bizonylatszám, kelt

Esedékesség, bizonylatszám

 MS-Excel export Exportálás CSV-be

OK

Mégsem

RAXLA, IPTAX 2020. évi 21.02-es verzió

Technikai pénztár pénztárbizonylat-vezetés nélkül

Lehetőség van a *Bank, pénztár* menüben a *Házipénztár nyitás* menüpontban olyan pénztárat létrehozni, amelynek *Jellege H-Technikai*. Az ide rögzített tételek nem készítenek pénztárbizonylatot.

Pénztár karbantartás

Név	Technikai pénztár	1	- Kp.szla típus		+ Kp.szla típus	
Nyitás kelte	2020.01.01	Zárás kelte		Pénztáros		
Nyitó árfolyam		0.00	Átlagárfolyam		<input type="checkbox"/>	Pénztáros a felhasználó adatokból
Nyitó egyenleg	46200.00			Utalványozó		
Évközi pénztár nyitó adatai				Kiállító		
Első bevételi biz. sorszáma				Ellenőr		
Első kiadási biz. sorszáma				<input type="checkbox"/> Feladásra		
Első kivonat sorszáma				<input type="checkbox"/> Kapcsolódó bizonylatok az NTAX-ból		
Jellege	H-Technikai			Jellemző napló		
Tizedesek	0			Elszámolás kontír		
Megjegyzés				Munkaszám		
<input type="checkbox"/>	Főpénztár			Költséghely		
				Részleg		

OK Mégsem

Utalási állapotjelző megjelenítése a Bankszámlakivonatok vezetésénél

Banki tétel rögzítése során számla választásakor a Kiegyenlíthető számlák ablakban az utolsó oszlopban láthatóvá vált a számlák utalási állapotának mutatása.

RAXLA, IPTAX 2020. évi 21.02-es verzió

EDI... lapon található az *Elektronikus számla mentési fájlneve...* gomb amire kattintva a megnyíló ablakban be lehet pipálni mit tartalmazzon az elektronikusan készített vagy exportált számla fájlneve.

Elektronikus számla export fájlnev

Export állománynév beállításai

- Bizonylat száma
- Partner minősítés/csoport
- Rendelés száma
- Partner neve
- Nyomtatási/exportálási példányszám
- Partner kódja
- Kiállító cég neve
- Bizonylat kelte dátum

Minta állománynév

KI2000001_20200415.*

Tetejére

Fel

Le

Aljára

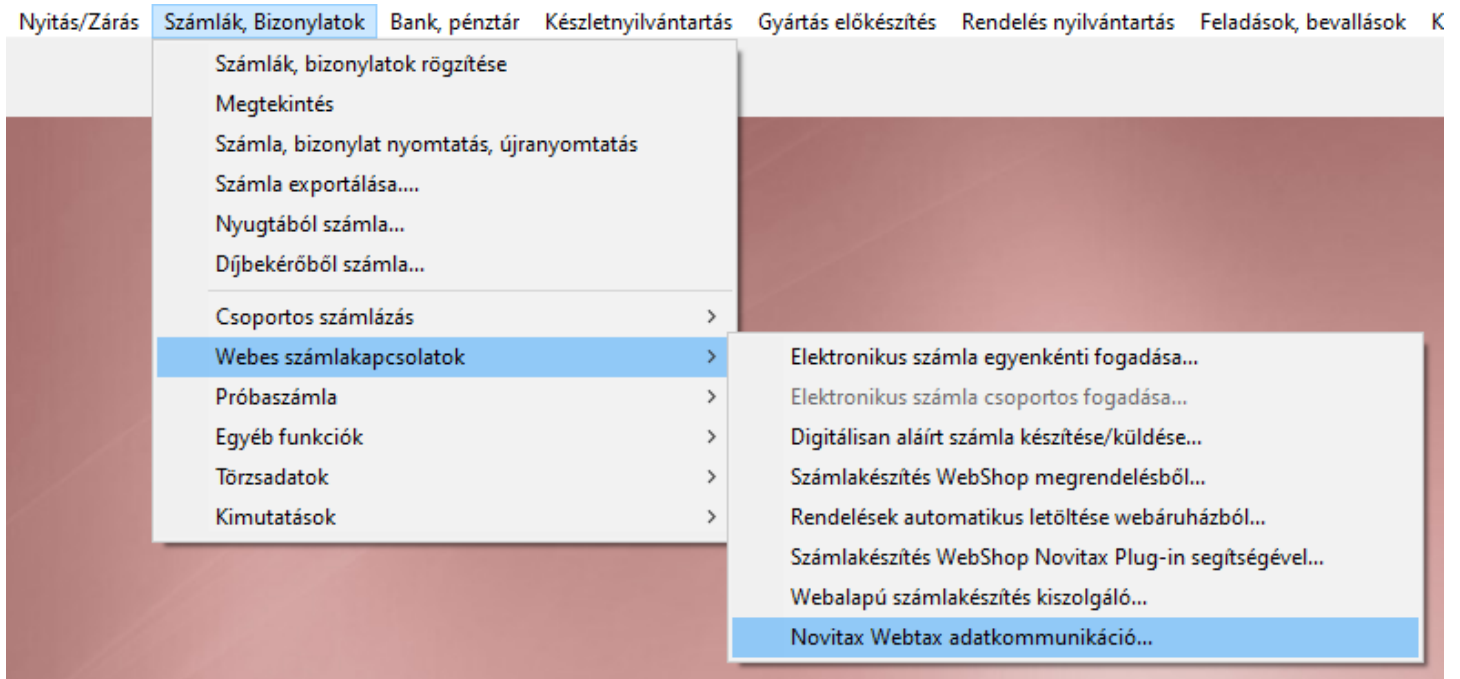
OK

Mégsem

Számla, Cikk és Partner adatok fogadása a Novitax Kft. WebTax fantázianevű böngészőben használható számlázó programjából

(Az adatimport előtt a főmenüben a *Beállítások* menü *Kezelés/beállítások* menüpontjában a *WebTax* lapon meg kell adni a WebTax hozzáférési adatokat.)

RAXLA, IPTAX 2020. évi 21.02-es verzió



A *Számlák, Bizonylatok* menüben a *Webes számlakapcsolások* almenüben található a *Novitax WebTax adatkommunikáció...* Ezzel a menüponttal importálhatók a WebTax programban rögzített adatok.

Módosítás index

RAXLA, IPTAX 2020. évi 21.02-es verzió

Számlához kapcsolt bizonylatok									
Számlaszám:	KI20/00034	Számla kelte	2020.05.07						
Eredeti számlaszám:		Teljesítés	2020.05.07	Nettó		1,000.00			0.00
Fiz. mód: AT	Számla jelleg: KI	Esedékes	2020.05.17	Áfa		270.00			0.00
Partner: Első partner				Bruttó		1,270.00			0.00
(1) 1111 Budapest Alma utca 65				Kerekítési különbözet		0.00			0.00
Deviza:				Kiegyenlítések		127.00			0.00
				Árfolyam különbözet		0.00			
				Kiegyenlítve		127.00			0.00
				Kiegyenlítendő		1,143.00			0.00
Pénzügyi teljesítéssel <input checked="" type="checkbox"/>				Módosít					
Bizonylat típusa	Bizonylatszám	Sorszám	S.	Alapdev. összeg	Devizás összeg	Dátum	Árf. kül.	Mód. index	
Normál bizonylat	KI KI20/00034		N	1270	0	2020.05.07	0		
Módosító bizonylat	KI KI20/00035	0	M	-127	0	2020.05.07	0	1	
Módosító bizonylat	KI KI20/00036	0	M	64	0	2020.05.07	0	2	

A Kiegyenlítések képernyő utolsó oszlopába a Módosítás index került be, ami mutatja a módosítási sorrendet.

Partnernél beállítottak figyelmen kívül hagyása PDF számla vagy Elektronikus számla készítés esetén

Beállítások / Alapbeállítások / Számlanyomtatás... menüpontban az E-számla, Digitális számla, EDI lapon bekerült új beállítás:

Partnernél beállítottak figyelmen kívül hagyása

RAXLA, IPTAX 2020. évi 21.02-es verzió

Készpénzes számla sztornózása pénztárbizonylattal

Pénztárbizonylat vezetés esetén amennyiben a *Beállítások / Alapbeállítások / Számlázás...* menüpontban a *Készpénzes számlák egyben pénztárban kiegyenlítettek* kapcsoló aktív és a sztornózás során nincs bejelölve a *Pénzügyi teljesítéssel* funkció, akkor a program a készpénzes sztornó számlához egy pénztárbizonylatot is készít.

Esedékesség módosítása Sztornó számla és Módosító számla készítésekor

Megadtható az Esedékesség dátum a Bizonylat sztornó/módosítás ablakban. Erre pl. pénzügyileg rendezett számla sztornózása/módosítása esetén lehet szükség:

RAXLA, IPTAX 2020. évi 21.02-es verzió

Bizonylat szternó/módosítás

Kiválasztott módszer

Sztornózás
 Módosítás
 Fej módosítás

Kiválasztott módszer leírása

Számla érvénytelenítése. Ezzel a számla módosíthatósága lezárul, további módosító számlát nem lehet kiállítani!

Dátum adatok

Számviteli teljesítés Áfa teljesítés Készletmozgás dátuma
Esedékesség

Sztornózás/módosítás oka

Kódtáblából

Szabad szöveggel

Beszerzési ár módosítása Használt cikk értékesítés és Árrés szerinti adózás esetén
Letárolt kimenő számlák tételein utólag is lehet módosítani a Beszerzés értékét Használt cikk értékesítés (15-ös) és Árrés szerinti adózás (14-es) áfa típusok esetén is, a következők szerint: A

RAXLA, IPTAX 2020. évi 21.02-es verzió

Számlák, bizonylatok menübe belépve a *Bizonylatszám* melletti gombra kattintva, majd ez után a módosítandó számlába belépve és alul a tételt megnyitva a CTRL és az F7-es billentyűk együttes lenyomásával érhető el a módosításhoz szükséges ablak:

Fő adatok Alapadatok Egyéb adatok További adatok Egyéb funkciók

Tipus: Bizonylatszám: N Eredeti.biz: Kelt.:
 Partner: Partner kód: Bruttó:
 Budapest Alma utca 65 P. adószám: Nettó:
 Fiz.mód: P.adó.mód: Pénzf. elsz.: Áfa:
 Megj.: Árfolyam választása Kiegy.:

Tételek

Saját cikkszám	Cikk név	Cikk név 2	Cikk név 3	m	Egységár	Kedv. %	Áfa kód	Áfa %	Mennyiség	M. egység	Nettó	Áfa
	a				4	Beszerezési érték					435	

Adja meg a beszerzési értéket:

Tétel módosítás

Fő adatok Alapadatok NAV xml adatok Jövedéki adatok Készletmozgás adatok Gyűjtőszámla adatok Termékdj adatok NETA adatok Járulékos adatok Kapcsol

Tétel módosítás

cikknév 1: Besorolás: Raktár:

Mennyiség	Me. egys.	Egységár	Br/Nt	Áfa típus és alábontás	Bruttó ár
<input type="text" value="1"/>	<input type="text" value="1"/>	<input type="text" value="435"/>	<input type="text" value="N"/>	<input type="text" value="15 27%"/>	<input type="text" value="435.00"/>

Másodl. mennyiség: Másodl. me.:

cikknév 2: cikknév 3:

RAXLA, IPTAX 2020. évi 21.02-es verzió

Dátum figyelésének mellőzése számlarögzítés esetén

Bejövő és Kézi vagy Idegen számla iktatás esetén, amennyiben a bizonylat nem Szigorú számadású ki és be lehet kapcsolni a keltezés dátum figyelésének mellőzését.

Ezzel a funkcióval meg lehet akadályozni azt, hogy ugyanebben a bizonylattípusban olyan bizonylatot rögzítsenek, ami az előző bizonylat kelténél korábbi keletkezés dátumú.

RAXLA, IPTAX 2020. évi 21.02-es verzió

Számla típus módosítás

Alapbeállítások NAV adatszolgáltatás Könyvelési beállítások Készlet beállítások Nyomatatási beállítások Egyéb beállítások

Számla típus: BE

Név: Bejövő számla

Típus: SB - Bejövő számla

Biz. állapota: 0 - Nyitott

Sorszám: BE20/ 00118

Fizetési mód: [választás]

Kapcs.sztatípus: [választás]

Pénztár: 0

Devizanem: [választás]

Szlev. kiszáll. [választás]

Számv. árf.tól eltérő árf. áfa:
 Nincs Egy összegben
 Tételenként Vegyes

Eladó adatai a számlán:
 Központ adataiból
 A következő telephely adataiból:
[választás]

Területi hatályon belüli áfa beállítások:
Alapértelmezett áfa: [választás] 27% - 27%-
 Kizárólagos (cikk és partner nem írja felül)

Aláírás helyén a felhasználó adatai:
 Nincs Teljes név
 Felhasználónév Teljes név+beosztás

Számlaszám megtekintése számlarögzítés után
 Bruttó összesen megadása számlakészítés előtt
 Nincs kerekítés
 Gyűjtőszámla
 Az eredeti kézi számla
Kézzel kiállított példány(ok) száma: 1
 Fizetési mód ellenőrzése a számlán
 Teljesítés dátum megadásának mellőzése
 Internetes (web) áruház bizonylatok
 Csoportos törlés engedélyezve
 Időszaki elszámolás számlázása
 Árfolyam megadása nélküli devizanem rögzítés
 Szigorú számadású bizonylat
 Dátum ellenőrzésének mellőzése

Önszámlázás beállításai:
 Önszámlázás
Partner: [választás] 0
 Alanyi mentes

Számviteli bizonylat kiállítója:
 Magánszemély Bizonylatot kiállító cég
 Partner
[választás] 0

Bérszámlázás:
 Bérszámlázás
Partner: [választás] 0
 Számla kiállító adatai a bizonylaton

Céglogók beállítása... Melléletek... OK Mégsem



RAXLA, IPTAX 2020. évi 21.02-es verzió

www.novitax.hu

1105 Budapest, Gitár utca 4. | Tel.: (+36 1) 263-2363 | E-mail: novitax@novitax.hu