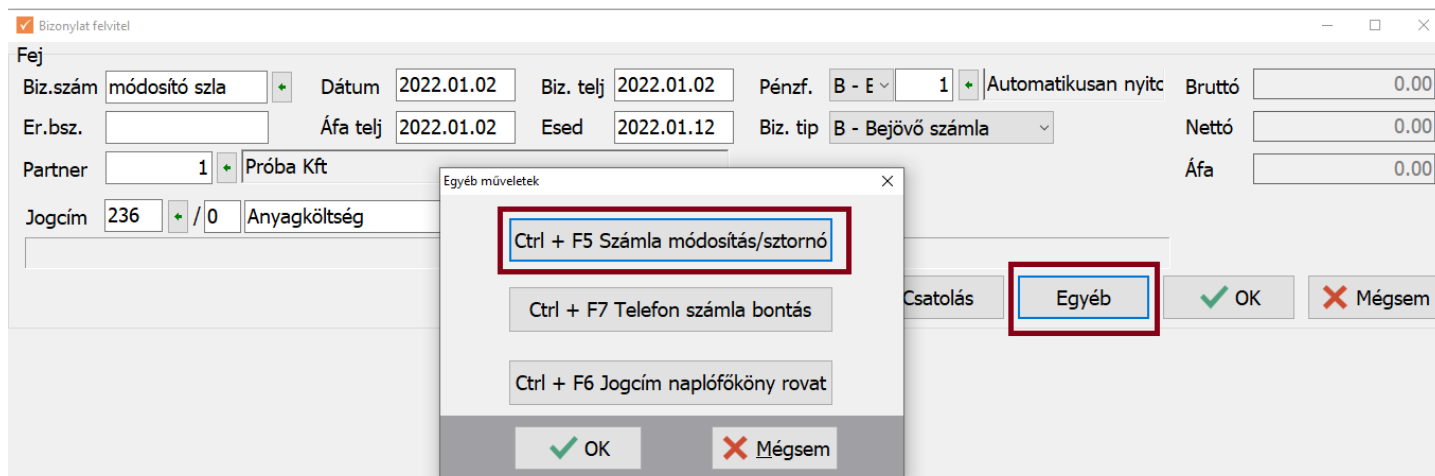


Számlák módosítása és sztornírozása összefoglaló

Számlák módosítása és sztornírozása összefoglaló

Ha a tárgyévi számla egy tárgyévi számlát módosít:

Számlák módosítását a bizonylat fejben az “Egyéb” gombra kattintva kezdeményezheti a felhasználó. Majd a “Ctrl+F5 Számla módosítás/Sztornó” gombot használva ki kell választania a módosítandó számlát és a típusnál meg kell adnia, hogy módosítani vagy sztornírozni akarja az alap számlát.



Módosítás és sztornó a fejben

Lehetőség van megadni, hogy a bizonylat pénzügyi rendezése is megtörtént-e, illetve az alap bizonylaton szereplő tételek bemásolásra kerüljenek -e az új bizonylatba.

A tételeket a felhasználó módosíthatja, ha kérte a “Tételek bemásolása”-t.

Számlák módosítása és sztornírozása összefoglaló

Számlamódosítás ✕

Módosítandó számla ←

Eredeti számla

Típus M - Módosítás ▼

Pénzügyi rendezés

Tételek bemásolása

✓ OK ✗ Mégsem

Módosítás és sztornó

Illetve a "Minősítés"-re kattintva jelölheti a "Helyesbítés miatti adóváltozást", ha bejövő számláról van szó.

Számlák módosítása és sztornírozása összefoglaló

Biz.szám
 Dátum
 Biz. telj
 Pénzf.
 Automat

Er.bsz.
 Áfa telj
 Esed
 Biz. tip

Partner

Módosítás: alap szla 2022.01.01

Tétel

Jogcím /
 Áfa

Megjegyzés
 Ktg.h
 Mk. s

	Bruttó	Nettó	Áfa
27%-os	1,270,000.00	1,000,000.00	270,000.00
5%-os	0.00	0.00	0.00
18%-os	0.00	0.00	0.00
Adómentes, közérd.	0.00		
Alanyi mentes	0.00		
Adójegyves	0.00		
Adómentes, adólev.j.	0.00		
Áfa körön kívüli	0.00		
Összesen	1,270,000.00	1,000,000.00	270,000.00

Bizonylat minősítések

<input type="checkbox"/> Helyesbítés miatti adóváltozás	
<input type="checkbox"/> Östermelői bevétel	
<input type="checkbox"/> Pénzforraelmi áfás (F5)	

Módosítás

Lehetőség van még nem a fejből lévő "Egyéb" gomb használatával rögzíteni módosításokat.

Fejből a tételbe lépve a "Visszárú" gomb megnyomásával is lehetséges negatív bizonylatokat rögzíteni. Itt is lehetőség van a "Minősítés"-re kattintva jelölni a "Helyesbítés miatti adóváltozást", ha bejövő számláról van szó.

Számlák módosítása és sztornírozása összefoglaló

Pénztárra könyelve a folyószámlán a program ("Azonnal kiegyenlítették listára") kiegyenlítettnek tekinti ezt a módosító bizonylatot.

Ha a módosító számla pénzforgalmi helye "Bank", akkor a felhasználónak kell kiegyenlítenie a módosító bizonylatot is, mert ebben az esetben nincs lehetőség a "Pénzügyi rendezés" jelölésére.

A tételben az Egyéb gombra kattintva a Ctrl+F7 Helyesbítésnél kiválaszthatja a tárgyévi alap bizonylatot. (Ezzel a módszerrel csak 1 tárgyévi számla módosítható.)

The screenshot displays the 'Tételek' (Items) window in the NOVITAX software. A table lists a transaction with the following details:

Jogc	B	Név	Bruttó	Nettó	Áfa	V
236	0	Anyagköltség	1,270.00	1,000.00	270.00	-

An 'Egyéb' (Other) context menu is open over the table, listing several actions:

- Ctrl + F6 Előleg beszámítás
- Ctrl + F7 Helyesbítés** (highlighted with a red box)
- Ctrl + Shift + F3 65M-02-K
- Ctrl + F4 Automatikus kiegy
- OK (green checkmark)
- Mégsem (red X)

At the bottom of the window, there is a toolbar with buttons for '+', '-', '↑', '✓', '×', and '↺'. On the right side of the toolbar, there are buttons for 'F5 - Fej', **F8 - Egyéb** (highlighted with a red box), and 'OK' (green checkmark). A green bar at the very bottom of the window contains the text 'Ctrl F7'.

Számlák módosítása és sztornírozása összefoglaló

Ha a tárgyévi számla több tárgyévi számlát módosít:

Számlák módosítását a bizonylat fejen az "Egyéb" gombra kattintva kezdeményezheti a felhasználó. Majd a "Ctrl+F5 Számla módosítás/Sztornó" gombra kell kattintani. A megjelenő felületen pipálni szükséges a „Kötegelt módosító”-t.

Fej

Biz.szám módosító köteg + Dátum 2023.07.06 Biz. telj 2023.07.06 Pénzf. B - E 1 + Automatikusan nyitc Bru

Er.bsz. Áfa telj 2023.07.06 Esed 2023.07.16 Biz. tip B - Bejövő számla Net

Partner 1 + nempfi partner Áfa

Jogcím + / 0

Deviza + P.forgi ár 0.00 Áfa ár. 0.00 Ért.ár. 0.00

Minősítés Csatolás **Egyéb**

SzámLAMódosítás

Módosítandó számla +

Eredeti számla

Típus M - Módosítás

Pénzügyi rendezés

Tételek bemásolása

Kötegelt módosító

OK Mégsem

Kötegelt

A pénzügyi rendezés nem választható a továbbiakban.

A Tételek bemásolása választható az első módosítandó számla esetében.

A felhasználó kiválaszthatja, hogy melyik számlát módosítja és jelöli a „Tételek bemásolása” lehetőséget, akkor az első kiválasztott számla tételei automatikusan bemásolódnak.

Számlák módosítása és sztornírozása összefoglaló

A többenél már nem választható a tételek bemásolása, azokat a tételeket a felhasználónak kell rögzítenie, és az „Alap számla” mezőnél ki kell választani az alap számlát hozzá.

Tétel

Jogcím / Anyagköltség Áfa Belföldi Általános

Megjegyzés Ktg.h Mk. szám VTK

	Bruttó	Nettó	Áfa
27%-os	3,810,000.00	3,000,000.00	810,000.00
5%-os	0.00	0.00	0.00
18%-os	0.00	0.00	0.00
Adómentes, közérd.	0.00		
Alanyi mentes	0.00		
Adójegyes	0.00		
Adómentes, adólev.j.	0.00		
Áfa körön kívüli	0.00		
Összesen	3,810,000.00	3,000,000.00	810,000.00

Alap számla

VISSZÁRU

Helyesb.adóv.

Alap számla

Nem szükséges módosítandó számlát választani a „Kötegelt módosító” jelölése után, a tételbe lépve és tétel rögzítés után az „Alap számla” mezőnél is hivatkozhat a felhasználó az alap számlára.

Ha az alap számlát a felhasználó már módosította (akár több módosítással is) úgy, hogy a számlalánc értéke nulla, és tovább szeretné módosítani, akkor azt úgy teheti meg, hogy a „Nyitott számlák”-tól kiveszi a pipát.

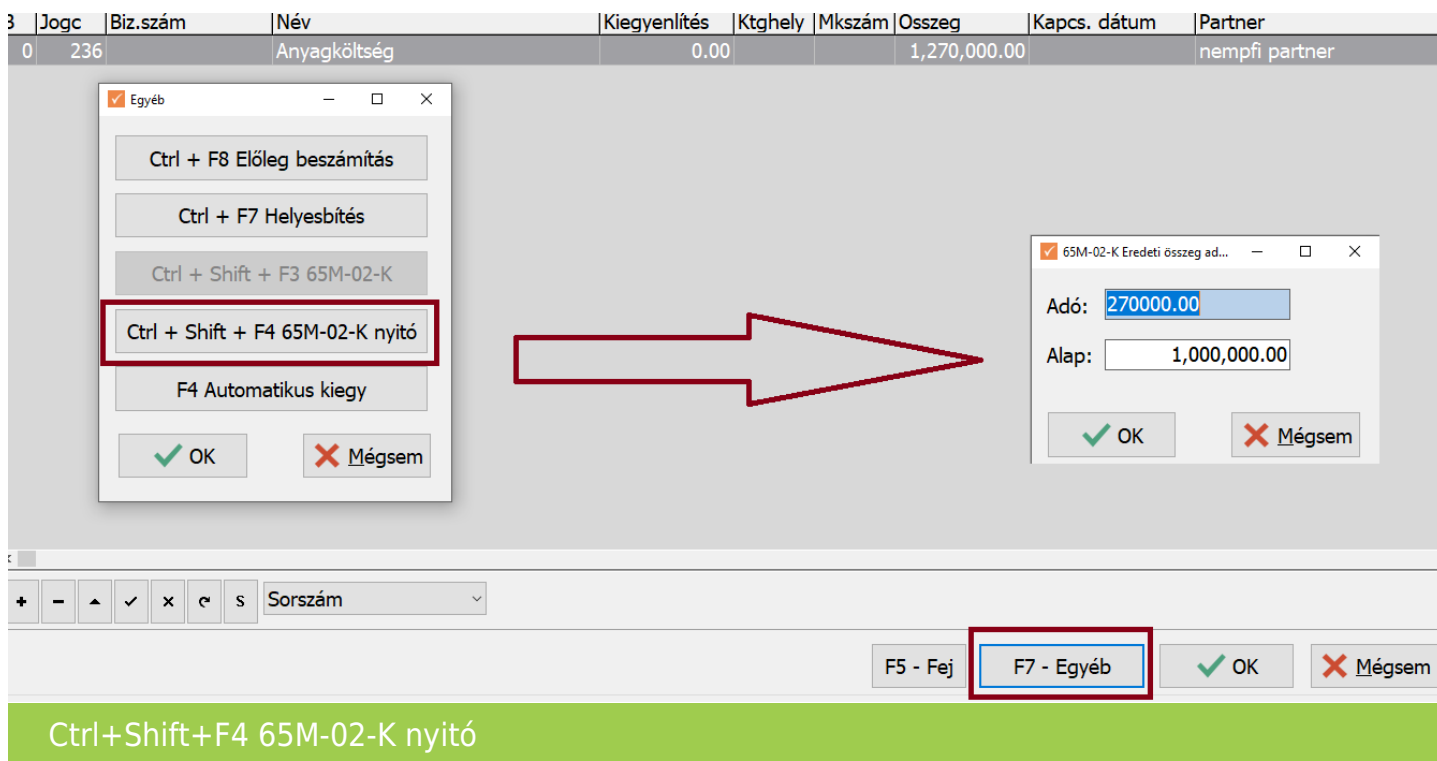
Nyitott számlák

Kötegelt nyitott számlák

Számlák módosítása és sztornírozása összefoglaló

Ha a tárgyévi számla egy vagy több nyitó számlát módosít, amelyek a Nyitás/Folyószámla menüpontban szerepelnek:

Nyitás/Folyószámla menüpontba belépve és az átnyílt vagy kézzel rögzített előző évi számlát/számlákat, amelyeket a tárgyévi számlával a felhasználó módosítani szeretné kiválasztja. Tétel szinten az "Egyéb" gombon "Ctrl+Shift+F4 65M-02-K nyitó" használatával felrögzíti a módosítandó számla/számlák adóját és alapját.



The screenshot shows the NOVITAX software interface. At the top, there is a table with columns: Jogc, Biz.szám, Név, Kiegyenlítés, Ktghely, Mkszám, Osszeg, Kapcs. dátum, Partner. The first row contains: 0, 236, Anyagköltség, 0.00, , 1,270,000.00, , nempfi partner.

Below the table, there is a menu titled "Egyéb" with several options:

- Ctrl + F8 Előleg beszámítás
- Ctrl + F7 Helyesbítés
- Ctrl + Shift + F3 65M-02-K
- Ctrl + Shift + F4 65M-02-K nyitó** (highlighted with a red box)
- F4 Automatikus kiegy

To the right of the menu, there is a dialog box titled "65M-02-K Eredeti összeg ad...". It contains two input fields:

- Adó: 270000.00
- Alap: 1,000,000.00

 At the bottom of the dialog are "OK" and "Mégsem" buttons. A red arrow points from the highlighted menu item to the dialog box.

At the bottom of the interface, there is a toolbar with buttons: "+", "-", "▲", "✓", "x", "e", "s", "Sorszám". To the right of the toolbar, there are buttons: "F5 - Fej", **F7 - Egyéb** (highlighted with a red box), "OK", and "Mégsem".

Below the toolbar, there is a green banner with the text: "Ctrl+Shift+F4 65M-02-K nyitó".

Utána kezdheti el a tárgyévi módosító bizonylat rögzítését. Ha csak 1 előző évi számlát módosít a tárgyévi számla, akkor az "Egyéb" gombra kattintva a "Ctrl+F5 Számla módosítás/Sztornó" gombot használva ki kell választania a módosítandó számlát és a típusnál meg kell adnia, hogy módosítani vagy sztornírozni akarja az alap számlát.

Ha több előző évi számlát módosít, akkor a bizonylat fejben az "Egyéb" gombra kattintva kezdeményezheti a felhasználó. Majd a "Ctrl+F5 Számla módosítás/Sztornó" gombra kell

Számlák módosítása és sztornírozása összefoglaló

kattintani. A megjelenő felületen pipálni szükséges a „Kötegelt módosító”-t. A pénzügyi rendezés nem választható a továbbiakban.

A Tételek bemásolása választható az első módosítandó számla esetében.

A felhasználó kiválaszthatja, hogy melyik számlát módosítja és jelöli a „Tételek bemásolása” lehetőséget, akkor az első kiválasztott számla tételei automatikusan bemásolódnak.

A többinél már nem választható a tételek bemásolása, azokat a tételeket a felhasználónak kell rögzítenie, és az „Alap számla” mezőnél ki kell választani az alap számlát hozzá.

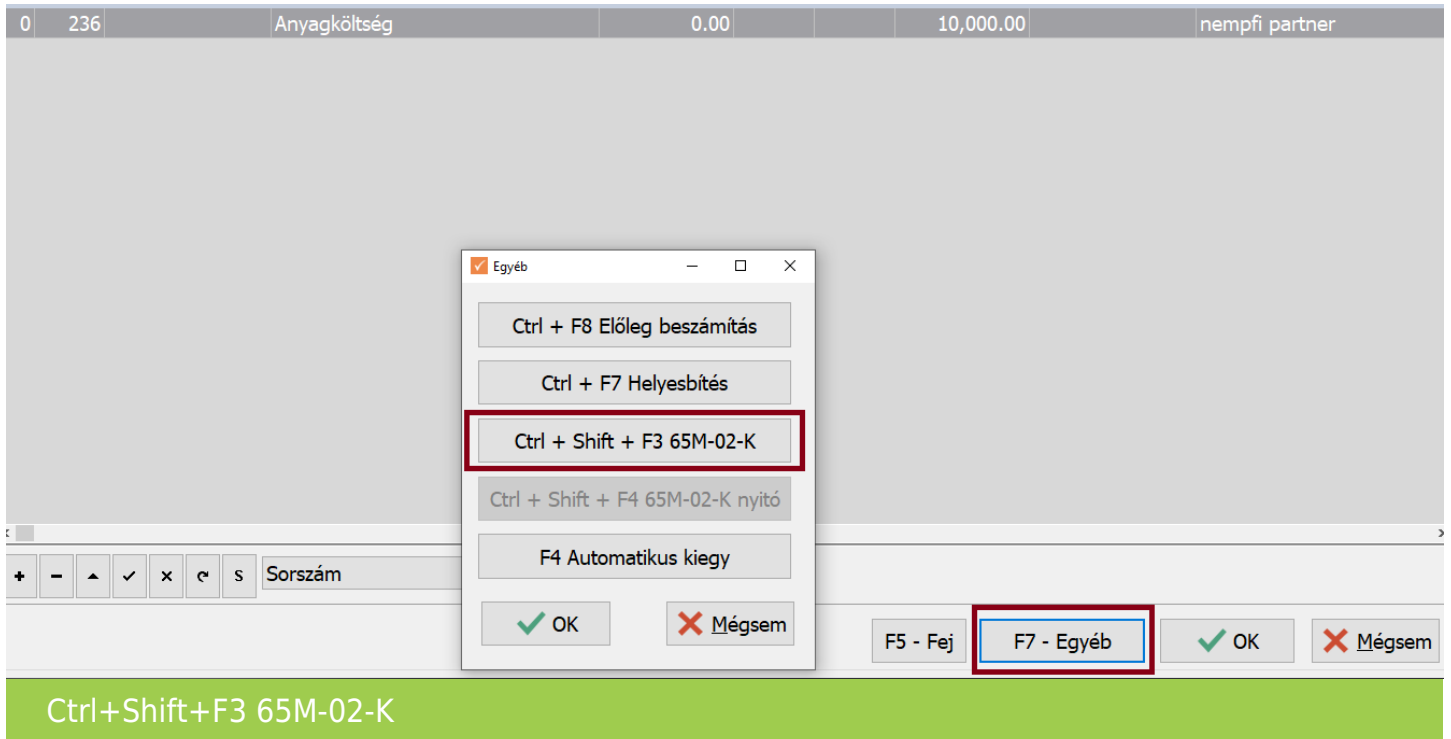
Nem szükséges módosítandó számlát választani a „Kötegelt módosító” jelölése után, a tételbe lépve és tétel rögzítés után az „Alap számla” mezőnél is hivatkozhat a felhasználó az alap számlára.

Ha a tárgyévi számla egy nyitó számlát módosít, amely a Nyitás/Folyószámla menüpontban nem szerepel:

A számla fej után a tételbe lépve lerögzíti a felhasználó a módosító tételt (F7 Visszáru-negatív érték). Lehetőség van a “Minősítés”-re kattintva jelölni a “Helyesbítés miatti adóváltozást”, ha bejövő számláról van szó.

Majd az “Egyéb” gombon “Ctrl+Shift+F3 65M-02-K” használatával rögzítheti az eredeti számlát, amelyet a rögzítendő bizonylat módosít.

Számlák módosítása és sztornírozása összefoglaló



(Megadandó adatok: Bizonylat szám, Eredeti, Kelte, Teljesítés, Áfa teljesítés, Adó, Alap)

Számlák módosítása és sztornírozása összefoglaló

Bizonylat szám:

Eredeti.:

Kelte:

Teljesítés:

Áfa teljesítés:

Adó:

Alap:

Nyitás folyószámla menüpontban nem szereplő számla

Az eredeti számla rögzítésére a “Nyitás/Külső bizonylatok (65M-02-K)” is történhet, és akkor a “Ctrl+Shift+F3 65M-02-K” gomb használatánál már nem kell az eredeti számla adatait berögzíteni, hanem csak ki kell választani.

Ha a kötegelt számla több számlát módosít, és az egyik számla előző évi és nem szerepel az állományban, mint nyitó számla

Az állományban szereplő nyitó számlára hivatkozni lehet, “Külső bizonylat”-ként. Ez a módszer csak 1 nyitó számlát tud így kezelni. Ha több nyitó számlát módosít a kötegelt számla, akkor

Számlák módosítása és sztornírozása összefoglaló

azokat továbbra is rögzíteni szükséges nyitó számlaként.

Fej

Biz.szám: módosító | Dátum: 2025.02.05 | Biz. telj.: 2025.02.05 | Pénzf.: B - E | 1 | Raiffeisen Bank | Bruttó: -285,750.00

Er.bs.: | Áfa telj.: 2025.02.05 | Esed.: 2025.02.15 | Biz. tip.: B - Bejövő számla | Nettó: -225,000.00

Partner: 1 | Teszt Partner | Áfa: -60,750.00

Deviza: | P.forgi árf.: 0.00 | Áfa árf.: 0.00 | Ért.árf.: 0.00

Módosítás: Kötegelt módosító számla

Tétel

Jogcím: 236 | / | 0 | Anyagköltség | Áfa: 11 | Belföldi Általános

Meggjegyzés: | Ktg.h: | Mk. szám: | VTK:

	Bruttó	Nettó	Áfa
27%-os	158,750.00	125,000.00	33,750.00
5%-os	0.00	0.00	0.00
18%-os	0.00	0.00	0.00
0%-os	0.00		
Adómentes, közérd.	0.00		
Alanyi mentes	0.00		
Adójegyes	0.00		
Adómentes, adólev.j.	0.00		
Áfa körön kívüli	0.00		
Összesen	158,750.00	125,000.00	33,750.00
Alap számla			

VISSZÁRU

Csatolás | Minősítés | Adónem | Visszárú | Egyéb | OK | Mégsem

Helyesb.adóv.

Tételek

Külső bizonylat módosítás kötegelt számlánál

Ha a tárgyévi számla egy vagy több nyitó számlát módosít és egy vagy több tárgyévi számlát is:

Valójában az előző lehetőségek együttes alkalmazásával rögzíthetőek.

Az előző évi számláknak azonban szerepelniük kell a Nyitás/Folyószámla menüpontban.

Számlák módosítása és sztornírozása összefoglaló

Ha a számlák nem nyíltak át előző évről, akkor a felhasználónak rögzítenie kell a kiegyenlítéssel együtt, hogy ne legyen a számla nyitott.

Az átnyílt és a felhasználó által rögzített nyitó számlák szerepelnek a Nyitás/Folyószámla menüpontban, akkor rögzíthető a módosító bizonylat. Tétel szinten az "Egyéb" gombon "Ctrl+Shift+F4 65M-02-K nyitó" használatával fel kell rögzíteni a módosítandó számla/számlák adóját és alapját.

A módosító tárgyévi bizonylat rögzítésénél a fejből az "Egyéb" gombra kattintva a "Ctrl+F5 Számla módosítás/Sztornó" -t kell választani. A megjelenő felületen pipálni szükséges a „Kötegetelt módosító”-t. A pénzügyi rendezés nem választható a továbbiakban.

A Tételek bemásolása választható az első módosítandó számla esetében (akár tárgyévi akár nyitó számla.)

A felhasználó kiválaszthatja, hogy melyik számlát módosítja és jelöli a „Tételek bemásolása” lehetőséget, akkor az első kiválasztott számla tételei automatikusan bemásolódnak.

A többinél már nem választható a tételek bemásolása, azokat a tételeket a felhasználónak kell rögzítenie, és az „Alap számla” mezőnél ki kell választani az alap számlát hozzá.

Nem szükséges módosítandó számlát választani a „Kötegetelt módosító” jelölése után, a tételbe lépve és tétel rögzítés után az „Alap számla” mezőnél is hivatkozhat a felhasználó az alap számlára.

Természetesen a fenti technikákat lehet alkalmazni akkor is ha egy alapbizonylatot több számla módosít.

Számlák módosítása és sztornírozása összefoglaló

Videó!