

## Számlázó és készletnyilvántartó programok nyitása 2018-ról 2019-re

### **IPTAX, RAXLA-E, RAXLA-D, RAXLA-S, RAKTAX, RETAX, ELOTAX, KPTAX, JOV-TAX programok nyitása 2018-ról 2019-re**

#### **Nyitás előtti teendők**

##### Frissítés

Minden nyitási és újrainvitási folyamat előtt frissíteni szükséges az aktuális és az előző évi programot, mivel a sikeres nyitás feltétele az, hogy a két érintett évi adatbázisok szinkronban legyenek egymással.

##### Bank és Pénztár kivonatok zárása

A RAXLA nyitása előtt, a korábbi évi programban a *Bank, pénztár / Bankszámlakivonatok vezetése* vagy *Házi pénztárak vezetése* menüpontban az utolsó nyitott kivonatokat le kell zárni. Amennyiben nem zárjuk le az utolsó kivonatot a program nem tudja a bank vagy pénztár nyitó egyenlegét megállapítani a következő évre, így azt kézzel kell a *Törzsadatok / Pénzforgalmi törzsadatok / Bankok vagy Pénztárak* menüpontban pénzforgalmi helyeknél megadni.

---

#### **Nyitási folyamat futtatása**

##### Gépi nyitás indítása

A sikeres frissítések után az automatikus gépi nyitás a Főmenü a *Cégnyitások / Gépi nyitás 2018. évből* menüpontjának elindításával kezdeményezhető.

## Számlázó és készletnyilvántartó programok nyitása 2018-ról 2019-re

Novitax 2019 [Csatlakoztatva: helyi kiszolgálóhoz] [Felhasználó: ]

Cégnyitások Cégbeállítások Ment-Tölt Regisztráció Beállítások Egyéb Szerviz Dokumentációk Súgó Programok Kilépés

- Új cég nyitása
- Gépi nyitás 2018. évből**
- Évközi nyitás
- Átalakulásos gépi nyitás (előző évből)
- Eltérő üzleti év nyitása
- Eltérő üzleti év folytatása a következő évben
- Kontírozások, jogcímek nyitása >
- Kontírozások, jogcímek klónozása >
- Saját mérleg nyitása
- Következő évi eredmény nyitáshoz adatok felhalmozása
- Jogosultságok kézi nyitása
- Felhasználó összes ikonjának kézi nyitása
- Nyelvi fájlok kézi nyitása
- Cégek lista
- Cégenkénti állományinformáció
- Cégenkénti cégszűrés excel export
- Cég törlése

**NOVITAX 2019**  
REGISTRÁLT RENDSZER v. 20.00

CÉGVÁLTÁS CÉGADATOK

**TAXA**  
REGISTRÁLT PÉNZÜGYI NYILVÁNTARTÓ PROGRAM

**TAXA**  
EGYSZERES KÖNYVVITELI PROGRAM

Gépi nyitás 2018. évből

### Adatbázis útvonal választás

A gépi nyitás elindítása után ki kell választani a 2018-as program elérési útvonalát (az itt felajánlott útvonalat csak abban az esetben kell megváltoztatni, ha a 2019-es program nem arra a meghajtóra lett telepítve, ahol a 2018-as található). Ez az útvonalválasztás a legtöbb használat esetében nem jelentkezik.

## Számlázó és készletnyilvántartó programok nyitása 2018-ról 2019-re

Adatbázis útvonal választás

Helyi kiszolgáló

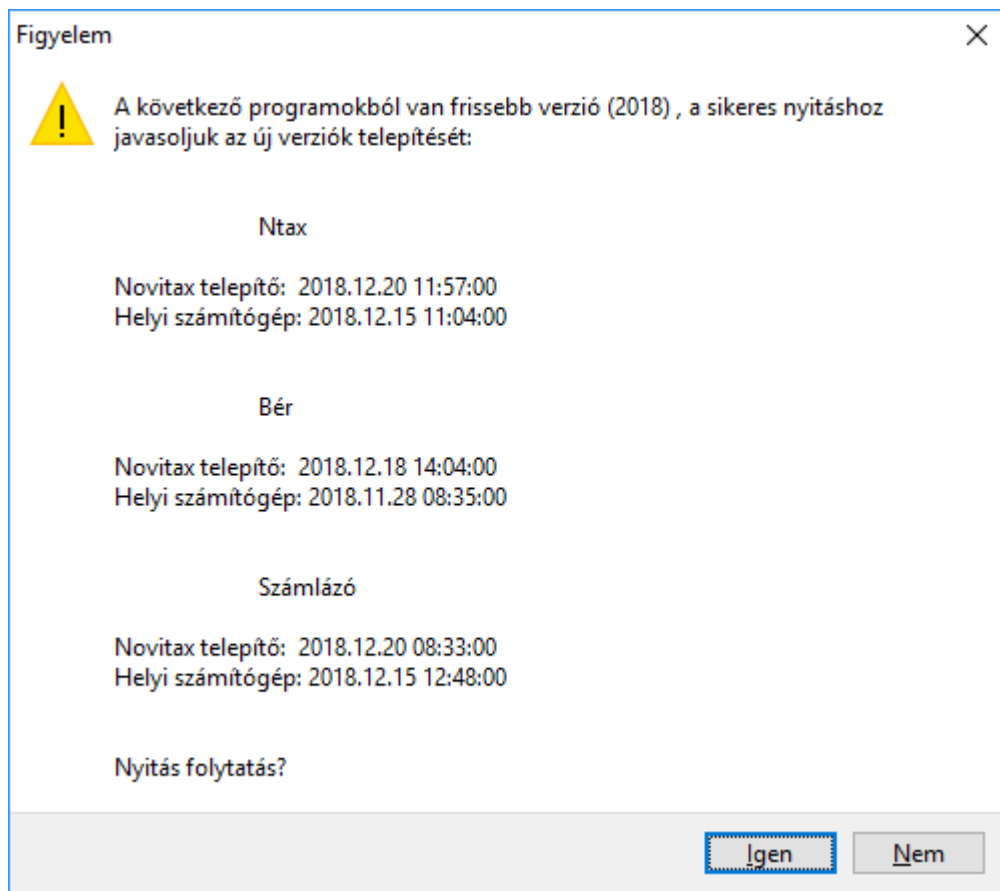
Hálózati kiszolgáló

Adatbázis útvonal választás

### Frissítés ellenőrzése

Amennyiben a következő üzenet megjelenik, szakítsuk meg a nyitást és frissítsük az aktuális és a korábbi évi programváltozatot a legújabbra. Csak a friss változatok adatbázisai lesznek szinkronban, - ahogyan azt a Nyitás előtti teendőknél írtuk - ez a sikeres nyitás alapfeltétele.

## Számlázó és készletnyilvántartó programok nyitása 2018-ról 2019-re



### Cég kiválasztása

Az útvonalak kiválasztása után megjelennek az előző évi cégek, amelyekből ki kell választani az átnyitni kívánt vállalkozást, illetve ugyanitt jelölni kell, hogy melyik programrészeket kívánjuk megnyitni.

## Számlázó és készletnyilvántartó programok nyitása 2018-ról 2019-re

Gépi nyitás (BÉR, NTAX, TAXA, RAXLA és UTAK)

Adószám	Cégforma	Th.	Cégnév
10432390242	Normál	0	Novitax Kft.
33333333242	Normál	0	Teszt Cég Kft.

☐ ☐ Cégnév

✓ OK ✗ Mégsem

Cég kiválasztása

Cégforma és modul választása

Amennyiben a cégformája el fog térni 2019-ben az előző évtől, akkor azt a következő lépésnél átállíthatja.

## Számlázó és készletnyilvántartó programok nyitása 2018-ról 2019-re

Gépi nyitás (BÉR, NTAX, TAXA, RAXLA és UTAK) az NWIN2017-es adatok alapján

Nyitás a 2017. évi adatok alapján

Nyitandó cég

Adószám: 33333333-2-42 Cégforma: Normál Th.: 0

Cégnév: Novitax demo cég Alakulás: 2017.01.01

Átnyitott cég cégformája  
(később csak bizonyos esetekben módosíthatja)

Áttér Pénzforgalmi áfá-ra?  
 Alanyi mentes lesz?

Az alább megjelölt programokkal kívánok nyitni

TAXA - Egyszeres könyvvitel  
 NTAX - Kettős könyvvitel  
 RAXLA - Számlázó és készletnyilvántartó  
 BÉR - Bérszámfejtés  
 UTAK - Útnyilvántartó

Normál / KATA(Egyéni váll.)  
Normál / KATA(Egyéni váll.)  
Előtársaság  
Felszámolás alatt  
Végelszámolás alatt  
"EVA"  
Östermelő  
(2017)Eltérő üzleti év  
(2018)Eltérő üzleti év  
Magánszemély

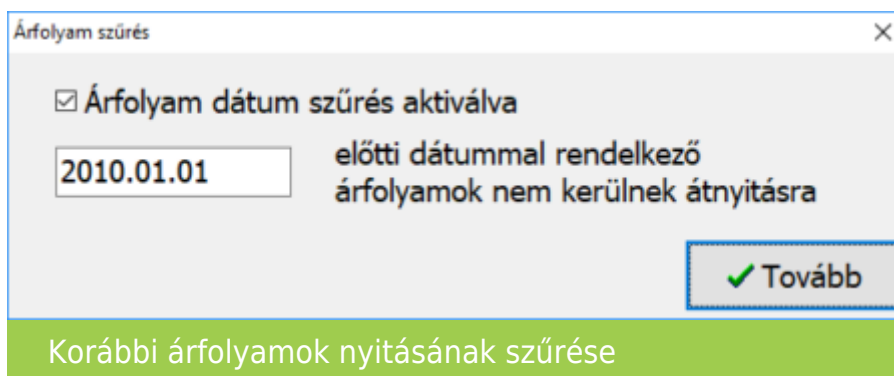
OK Mégsem

Cégforma és nyitás modul választás

### Árfolyamok nyitása

A programok nyitása előtt lehetőség van a múlt évben található árfolyamok átnyitni kívánt tartományának megadására. Ezzel a funkcióval ki tudjuk hagyni a régi - már feleslegessé vált - árfolyamokat a nyitásból.

## Számlázó és készletnyilvántartó programok nyitása 2018-ról 2019-re



Árfolyam szűrés

Árfolyam dátum szűrés aktiválva

2010.01.01

előtti dátummal rendelkező  
árfolyamok nem kerülnek átnyitásra

Korábbi árfolyamok nyitásának szűrése

### Kontírozás nyitása

A céghez használt kontírozás nyitása teljesen automatikusan történik.

### RAXLA modul törzsadat és folyószámla nyitása

A nyitás során lehetőségünk van kiválasztani, hogy mely törzsadatokat és milyen típusú nyitott (pénzügyileg nem rendezett) számlákat kívánunk átnyitni egyik évről a másikra.

## Számlázó és készletnyilvántartó programok nyitása 2018-ról 2019-re

Gépi nyitás beállításai

**Törzsállományok nyitása**

- Törzsadatok nyitása/újrainyítása
  - Árajánlat és rendelés
  - Cikkek**
  - Cikkcsoportok
  - Cikkjutalékok
  - Egyedi cikkek
  - Göngyölegek
  - Jutalékok
  - Leltár
  - Nyomtatvány forgalmazói nyilvántartás
  - Partnerenkénti sávós cikkár
  - Raktárak
  - Raktárkészlet
  - Receptura
  - Dimenziók
  - Számlatípusok alapszámlaszövegei
  - Személyi leltár
  - Szerződés (előfizetői nyilvántartás)
  - Üzletkötők
  - Tárolóhelyek
  - Bankok, pénztárak függő tételei, címletek
  - Hitelszerződések
  - Menü szintű jogosultságok
- Nyitott számlák
  - AS - Szállítói árajánlat
  - AV - Vevői árajánlat
  - BB - Bizományosi szerződés
  - BE - Bejövő számla
  - DK - Díj-értesítő
  - EL - Előleg számla
  - EX - Export kimenő számla
  - FB - Felvásárlási jegy
  - GY - Kimenő számla GY
  - KI - Kimenő számla
  - KZ - Kimenő számla Kézi
  - LB - Bejövő szállítólevél
  - ML - Munkalap
  - OK - Kimenő számla okirat
  - PR - Proforma számla
  - RS - Szállítói rendelés
  - RV - Vevői rendelés
  - SZ - Szállítólevél
- Minden kiegyenlített számla nyitása
- Minden számla nyitása (kiegyenlített is)
- Alább megadott kelt előtti kiegyenlített számlák ne nyiljanak át

OK  Mégsem

### Gépi nyitás beállításai

A program a nyitás során automatikusan felajánlja azokat az adatrészeket, amelyek használatban voltak, ezért a fenti ablakban automatikusan kiválasztottakon változtatni nem szükséges, illetve nem is ajánlott, mert a pipák kivétele hiányos nyitást eredményezhet. Amennyiben a tavalyi évben minden számla kiegyenlített akkor a Nyitott számlák bepipálása esetén a program figyelmezteti a kezelőt, hogy ez esetben minden számla átkerül az aktuális évre.



## Számlázó és készletnyilvántartó programok nyitása 2018-ról 2019-re

Minden kiegyenlített számla nyitása

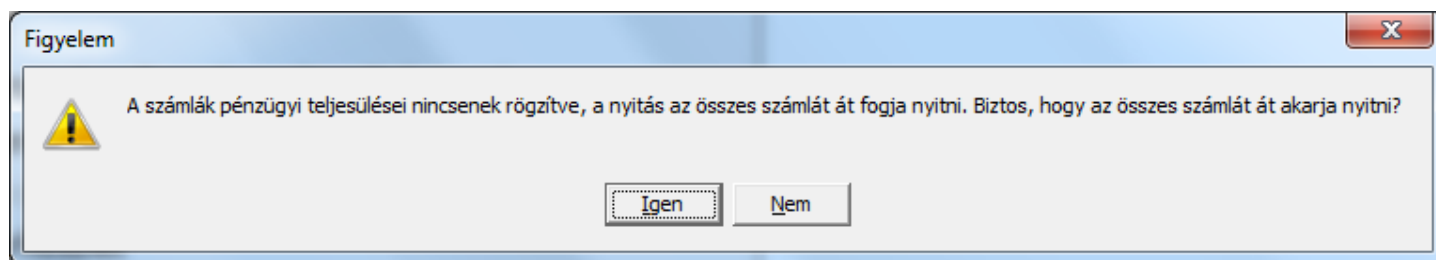
A program azokat a számlákat is nyitja amelyeknél a kiegyenlítés a és bruttó összegek között filléres különbségek vannak.

Minden számla nyitása (kiegyenlített is)

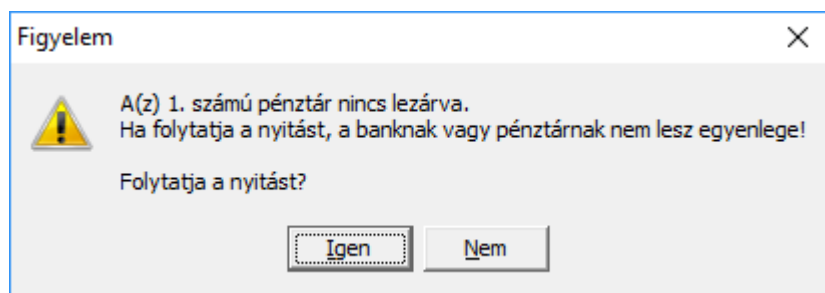
A program az összes számlát átnyitja tavalyi évről.

Alább megadott kelt előtti kiegyenlített számlák ne nyíljanak át

A dátum mezőbe beírt dátum előtti számlák és bizonylatok nem lesznek átnyitva.




Bank és Pénztár nyitó egyenlege



Amennyiben nem történt meg, vagy nem készíthető el az utolsó bank vagy pénztár kivonat lezárása a nyitást nem tudja a program automatikusan elkészíteni. Ilyen esetben a *Törzsadatok / Pénzforgalmi törzsadatok / Bankok vagy Pénztárak* menüpontban az adott bankba vagy pénztárba belépve nekünk kell megadni a nyitó egyenleget.

## Számlázó és készletnyilvántartó programok nyitása 2018-ról 2019-re

Nyitás



Számlázóadatok nyitása...  
28%

Számlafej nyitása...  
0%

Eltelt idő: 00:00:01      Teljes idő: 00:00:06

Nyitás befejezése

Sikeres nyitás esetén a nyitási folyamat végén a következő üzenet jelenik meg:

