

Számlázó és készletnyilvántartó programok nyitása 2019-ről 2020-ra

IPTAX, RAXLA-E, RAXLA-D, RAXLA-S, RAKTAX, RETAX, ELOTAX, KPTAX, JOV-TAX programok nyitása 2019-ről 2020-re

Nyitás előtti teendők

Frissítés

Minden nyitási és újrainvitási folyamat előtt frissíteni szükséges az aktuális és az előző évi programot, mivel a sikeres nyitás feltétele az, hogy a két érintett évi adatbázisok szinkronban legyenek egymással.

Bank és Pénztár kivonatok zárása

A IPTAX vagy RAXLA modulok nyitása előtt, a korábbi évi programban a *Bank, pénztár / Bankszámlakivonatok vezetése* vagy *Házi pénztárak vezetése* menüpontban az utolsó nyitott kivonatokat le kell zárni. Amennyiben nem zárjuk le az utolsó kivonatot a program nem tudja a bank vagy pénztár nyitó egyenlegét megállapítani a következő évre, így azt kézzel kell a *Törzsadatok / Pénzforgalmi törzsadatok / Bankok* vagy *Pénztárak* menüpontban pénzforgalmi helyeknél megadni.

Nyitási folyamat futtatása

Gépi nyitás indítása

A sikeres frissítések után az automatikus gépi nyitás a Főmenü a *Cégnyitások / Gépi nyitás 2019. évből* menüpontjának elindításával kezdeményezhető.

Számlázó és készletnyilvántartó programok nyitása 2019-ről 2020-ra

The screenshot shows the Novitax software interface. At the top, there is a navigation bar with the following items: Cégnyitások, Cégbeállítások, Ment-Tölt, Regisztráció, Beállítások, Egyéb, Szerviz, Dokumentációk, Súgó, Programok, Kilépés. The 'Cégnyitások' menu is open, displaying a list of options: Új cég nyitása, Gépi nyitás 2019. évből (highlighted), Évközi nyitás, Átalakulásos gépi nyitás (előző évből), Eltérő üzleti év nyitása, Eltérő üzleti év folytatása a következő évben, Kontírozások, jogcímek nyitása, Kontírozások, jogcímek klónozása, Saját mérleg nyitása, Következő évi eredmény nyitáshoz adatok felhalmozása, Jogosultságok kézi nyitása, Felhasználó összes ikonjának kézi nyitása, Nyelvi fájlok kézi nyitása, Cégek lista, Cégenkénti állományinformáció, Cégenkénti cégszervezet excel export, Egyéni vállalkozás öröklése, and Cég törlése. Below the menu, there are several program tiles: 'BÉR BÉR PROGRAM', 'IPTAX INTEGRÁLT PÉNZÜGYI NYILVÁNTARTÓ...', 'FACEBOOK NOVITAX', 'TUDÁSTÁR', 'NOVITAX.HU', and 'SZERKESZTÉS'. A green banner at the bottom of the interface reads 'Gépi nyitás 2019. évből'.

Adatbázis útvonal választás

A gépi nyitás elindítása után ki kell választani a 2019-es program elérési útvonalát (az itt felajánlott útvonalat csak abban az esetben kell megváltoztatni, ha a 2020-as program nem arra a meghajtóra lett telepítve, ahol a 2018-as található). Ez az útvonalválasztás a legtöbb használat esetében nem jelentkezik.

Számlázó és készletnyilvántartó programok nyitása 2019-ről 2020-ra

Adatbázis útvonal választás

Helyi kiszolgáló c:\novitax.win\2019\

Hálózati kiszolgáló 127.0.0.1/3050(c:\novitax.win\2019\)


Adatbázis útvonal választás

Frissítés ellenőrzése

Amennyiben a következő üzenet megjelenik, szakítsuk meg a nyitást és frissítsük az aktuális és a korábbi évi programváltozatot a legújabbra. Csak a friss változatok adatbázisai lesznek szinkronban, - ahogyan azt a Nyitás előtti teendőknél írtuk - ez a sikeres nyitás alapfeltétele.

[Tovább a programok frissítéséhez...](#)

Figyelem

 A következő programokból van frissebb verzió (2019), a sikeres nyitáshoz javasoljuk az új verziók telepítését:

Számlázó

Novitax telepítő: 2019.12.17 10:02:12
Helyi számítógép: 2019.12.14 11:01:36

Nyitás folytatás?

Frissítésre figyelmeztetés

Számlázó és készletnyilvántartó programok nyitása 2019-ről 2020-ra

Cég kiválasztása

Az útvonalak kiválasztása után megjelennek az előző évi cégek, amelyekből ki kell választani az átnyitni kívánt vállalkozást, illetve ugyanitt jelölni kell, hogy melyik programrészeket kívánjuk megnyitni.

Gépi nyitás (BÉR, NTAX, TAXA, RAXLA és UTAK) az NWIN2019-es adatok alapján

Adószám	Cégforma	Th.	Cégnév
3333333242	Normál	0	Novitax demo cég

< >

↶ s Cégnév ↵

✓ OK ✗ Mégsem

Nyitandó cég kiválasztása

Cégforma és modul választása

Amennyiben a cégformája el fog térni 2020-ban az előző évtől, akkor azt a következő lépésnél átállíthatja.

Számlázó és készletnyilvántartó programok nyitása 2019-ről 2020-ra

Gépi nyitás (BÉR, NTAX, TAXA, RAXLA és UTAK) az NWIN2019-es adatok alapján

Nyitás a 2019. évi adatok alapján

Nyitandó cég

Adószám: Cégforma: Th.:

Cégnév: Alakulás:

Átnyitott cég cégformája
(később csak bizonyos esetekben módosítható)

Áttér Pénzforgalmi áfá-ra?
 Alanyi mentes lesz?

Az alább megjelölt programokkal kívánok nyitni

TAXA - Egyszeres könyvvitel
 NTAX - Kettős könyvvitel
 RAXLA - Számlázó és készletnyilvántartó
 BÉR - Bérszámfejtés
 UTAK - Útnyilvántartó

Normál / KATA(Egyéni váll.)
Normál / KATA(Egyéni váll.)
Előtársaság
Felszámolás alatt
Végelszámolás alatt
Östermelő
(2019)Eltérő üzleti év
(2020)Eltérő üzleti év
Magánszemély
Kisvállalati adó

Cégforma és nyitás modul választás

Normál cég esetében a Normál / KATA(Egyéni váll.) választandó.

Árfolyamok nyitása

A programok nyitása előtt lehetőség van a múlt évben található árfolyamok átnyitni kívánt

Számlázó és készletnyilvántartó programok nyitása 2019-ről 2020-ra

tartományának megadására. Ezzel a funkcióval ki tudjuk hagyni a régi - már feleslegessé vált - árfolyamokat a nyitásból.

Árfolyam szűrés

Árfolyam dátum szűrés aktiválva

2010.01.01

előtti dátummal rendelkező
árfolyamok nem kerülnek átnyitásra

Korábbi árfolyamok nyitásának szűrése

Kontírozás nyitása

A céghez használt kontírozás nyitása teljesen automatikusan történik. A céghez választott kontírozás törzs a nyitás után a főmenüben a Cégadatok menüpontban a Törzsbeállítások lapon választható.

RAXLA modul törzsadat és folyószámla nyitása

A nyitás során lehetőségünk van kiválasztani, hogy mely törzsadatokat és milyen típusú nyitott (pénzügyileg nem rendezett) számlákat kívánunk átnyitni egyik évről a másikra.

Számlázó és készletnyilvántartó programok nyitása 2019-ről 2020-ra

Gépi nyitás beállításai

Törzsállományok nyitása

- Törzsadatok nyitása/újrainvitása
 - Árajánlat és rendelés
 - Cikkek
 - Cikkcsoportok
 - Cikkjutalékok
 - Egyedi cikkek
 - Göngyölegek
 - Jutalékok
 - Leltár
 - Nyomtatvány forgalmazói nyilvántartás
 - Partnerenkénti sávós cikkár
 - Raktárak
 - Raktárkészlet
 - Recepturák
 - Gyártási lapok
 - Dimenziók
 - Személyi leltár
 - Tárolóhelyek
 - Számlaszövegek
 - Szerződés (előfizetői nyilvántartás)
 - Üzletkötők
 - Bankok, pénztárak függő tételei, címletek
 - Hitelszerződés
- Menü szintű jogosultságok

Nyitott számlák

- AS - Szállítói árajánlat
- AV - Vevői árajánlat
- BE - Bejövő számla
- DK - Díj-értesítő
- EL - Előleg számla
- EX - Export kimenő számla
- KI - Kimenő számla
- KP - Kimenő számla KP
- LB - Bejövő szállítólevél
- ML - Munkalap
- OK - Kimenő számla okirat
- RS - Szállítói rendelés
- RV - Vevői rendelés
- SZ - Szállítólevél
- VX - Hibás számlák (NAV xml miatt)

Minden kiegyenlített számla nyitása

Minden számla nyitása (kiegyenlített is)

Alább megadott kelt előtti kiegyenlített számlák ne nyiljanak át

____.____.____

Gépi nyitás beállításai

Számlázó és készletnyilvántartó programok nyitása 2019-ről 2020-ra

A program a nyitás során automatikusan felajánlja azokat az adatrészeket, amelyek használatban voltak, ezért a fenti ablakban automatikusan kiválasztottakon változtatni nem szükséges, illetve nem is ajánlott, mert a pipák kivétele hiányos nyitást eredményezhet. Amennyiben a tavalyi évben minden számla kiegyenlített akkor a Nyitott számlák bepipálása esetén a program figyelmezteti a kezelőt, hogy ez esetben minden számla átkerül az aktuális évre.

MINDEN KIEGYENLÍTETLEN SZÁMLA NYITÁSA

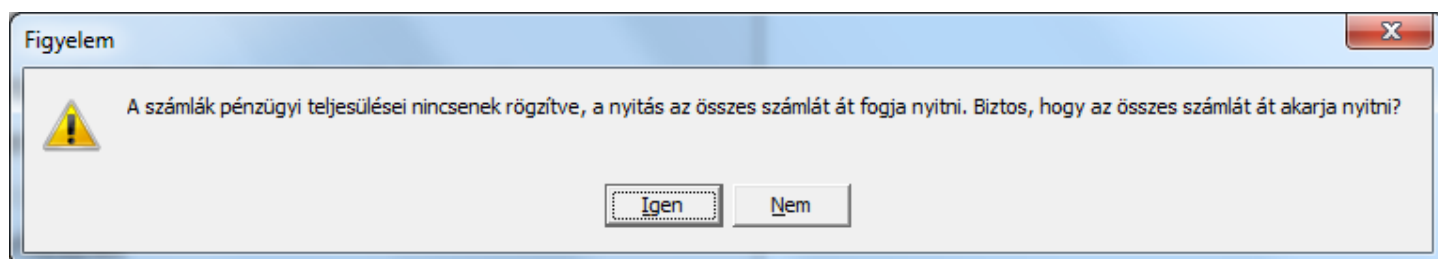
A program azokat a számlákat is nyitja amelyeknél a kiegyenlítés a és bruttó összegek között filléres különbségek vannak.

MINDEN SZÁMLA NYITÁSA (KIEGYENLÍTETT IS)

A program az összes számlát átnyitja tavalyi évről.

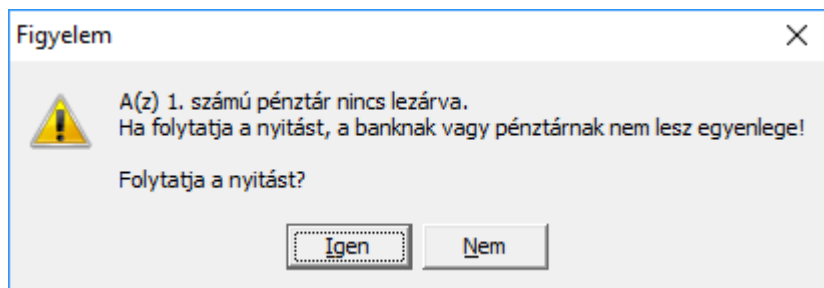
ALÁBB MEGADOTT KELT ELŐTTI KIEGYENLÍTETTLEN SZÁMLÁK NE NYÍLJANAK ÁT

A dátum mezőbe beírt dátum előtti számlák és bizonylatok nem lesznek átnyitva.

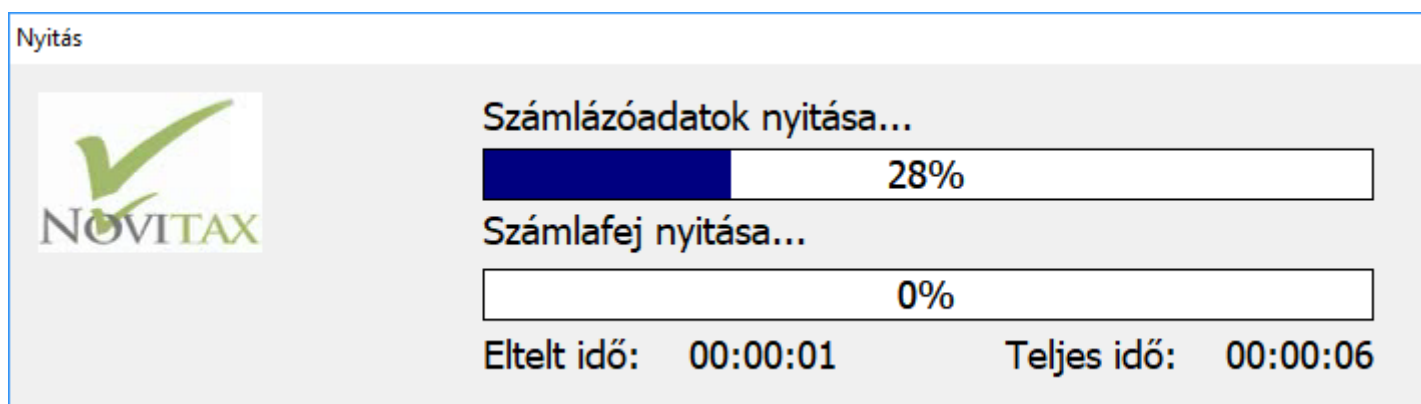


Bank és Pénztár nyitó egyenlege

Számlázó és készletnyilvántartó programok nyitása 2019-ről 2020-ra

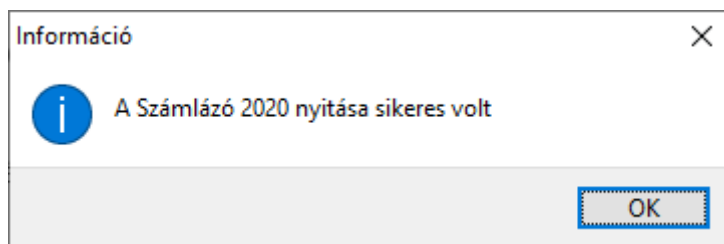


Amennyiben nem történt meg, vagy nem készíthető el az utolsó bank vagy pénztár kivonat lezárása a nyitást nem tudja a program automatikusan elkészíteni. Ilyen esetben a *Törzsadatok / Pénzforgalmi törzsadatok / Bankok* vagy *Pénztárak* menüpontban az adott bankba vagy pénztárba belépve nekünk kell megadni a nyitó egyenleget.



Nyitás befejezése

Sikeres nyitás esetén a nyitási folyamat végén a következő üzenet jelenik meg:



Számlázó és készletnyilvántartó programok nyitása 2019-ről 2020-ra

Sikeres nyitás