

## Számlázó és készletnyilvántartó programok nyitása 2024-ről 2025-re

### IPTAX, RAXLA-E, RAXLA-D, RAXLA-S, RAKTAX, RETAX, ELOTAX, KPTAX, JÖV-TAX programok nyitása 2024-ről 2025-re

The screenshot displays the Novitax 2025 software interface. At the top, there is a navigation bar with the following items: Cégnyitások, Cégbeállítások, Ment-Tölt, Regisztráció, Beállítások, Egyéb, Szerviz, Dokumentációk, Súlyó, Programok, Novitax kapcsolat, and Kilépés. The main header features the 'WINTAX 2025 INTEGRÁLT RENDSZER v. 26.00' logo and a set of icons for CÉGVÁLTÁS, CÉGADATOK, MENTÉS, REGISZTRÁCIÓK, KEZELÉS, and MENÜ. Below the header, there are several program tiles: TAXA (Egyszeres könyvviteli program), NTAX (Kettős könyvviteli program), BÉR (Bérszámfejtő program), IPTAX (Integrált pénzügyi nyilvántartó program), N (Novitax.hu), F (Facebook novitax), Szerkesztés, T (Tudástár), WebBér (Online személyi adat és munkaidő nyilvántartás), and WebTax (Online számlázó és bizonylatkezelő rendszer). The footer contains the Novitax logo and contact information: Kizárólagos forgalmazó: Novitax Kft. 1105 Bp. Gitár u. 4. Telefon: 263-2363, 700-1111. Email: novitax@novitax.hu. Novitax azonosító: 0. Regisztrált név: Nincs cég kiválasztva () -

### Zárási funkció

A 2023. évtől kezdődően a program Zárás funkcióval lett ellátva, ez miatt a nyitási folyamat változott, ellenőrzi a korábbi év zárt állapotát. A Zárás nem kötelező és a *Tovább* gombbal átléphető. A Zárás után az előző évi adatok továbbra is elérhetők és szükség esetén módosíthatók,

# Számlázó és készletnyilvántartó programok nyitása 2024-ről 2025-re

a Zárás ismételhető.

[Zárás funkcióról bővebben...](#)

## Nyitás előtti teendők

Telepítés

[2025. évi telepítő letöltése](#)

Frissítés

Minden nyitási és újrainvitási folyamat előtt frissíteni szükséges az aktuális és az előző évi programot, mivel a sikeres nyitás feltétele az, hogy a két érintett évi adatbázisok szinkronban legyenek egymással.

[Tovább a WINTAX programrendszer frissítéséhez...](#)

Bank és Pénztár kivonatok zárása

A IPTAX vagy RAXLA modulok nyitása előtt, a korábbi évi programban a *Bank, pénztár / Bankszámlakivonatok vezetése* vagy *Házi pénztárak vezetése* menüpontban az utolsó nyitott kivonatokat le kell zárni. Amennyiben nem zárjuk le az utolsó kivonatot a program nem tudja a bank vagy pénztár nyitó egyenlegét megállapítani a következő évre, így azt kézzel kell a *Törzsadatok / Pénzforgalmi törzsadatok / Bankok* vagy *Pénztárak* menüpontban pénzforgalmi helyeknél megadni.

---

## Nyitási folyamat futtatása

A nyitási folyamat több részből áll: az első rész minden esetben a főmenü által történő nyitás. Az első részben létrejön az aktuális évi új adatbázis, bemásolódnak a cégadatok, kijelölhető, hogy melyik modulokkal történjen a nyitás. A főmenü nyitja át a többi modullal is közös törzsállományokat (pl. partnerek, munkaszámok, stb...) majd ezek

## Számlázó és készletnyilvántartó programok nyitása 2024-ről 2025-re

végeztével indul a választott modul nyitása, ami a nyitás következő része.

### Gépi nyitás indítása

A sikeres frissítések után az automatikus gépi nyitás a Főmenü a *Cégnyitások / Gépi nyitás 2024. évből* menüpontjának elindításával kezdeményezhető.

The screenshot displays the Novitax 2025 software interface. The top navigation bar includes 'Cégnyitások', 'Cégbeállítások', 'Ment-Tölt', 'Regisztráció', 'Beállítások', 'Egyéb', 'Szerviz', 'Dokumentációk', 'Súgó', 'Programok', 'Novitax kapcsolat', and 'Kilépés'. A dropdown menu is open under 'Cégnyitások', listing various options such as 'Új cég nyitása', 'Gépi nyitás 2024. évből', 'Évközi nyitás', 'Átalakulós gépi nyitás (előző évből)', 'Eltérő üzleti év nyitása', 'Eltérő üzleti év folytatása a következő évben', 'Kontrollzások, jogcímelek nyitása', 'Kontrollzások, jogcímelek klónozása', 'Saját mérleg nyitása', 'Következő évi eredmény nyitáshoz adatok felhalmozása', 'Jogosultságok kézi nyitása', 'Felhasználó összes ikonjának kézi nyitása', 'Nyelvi fájlok kézi nyitása', 'Ütemezett feladatok kézi nyitása', and 'Egyéb kézi nyitások'. Below the menu, the main interface features a 'WINTAX 2025 INTEGRÁLT RENDSZER v. 26.00' header and a grid of program tiles: 'TAXA' (egyszeres könyvviteli program), 'NTAX' (Kettős könyvviteli program), 'BÉR' (Bérszámfejtő program), 'IPTAX' (Integrált pénzügyi nyilvántartó program), 'WebBér' (Online személyi adat és munkaidő nyilvántartás), and 'WebTax' (Online számlázó és bizonylatkezelő rendszer). A green banner at the bottom reads 'Gépi nyitás 2024. évből'.

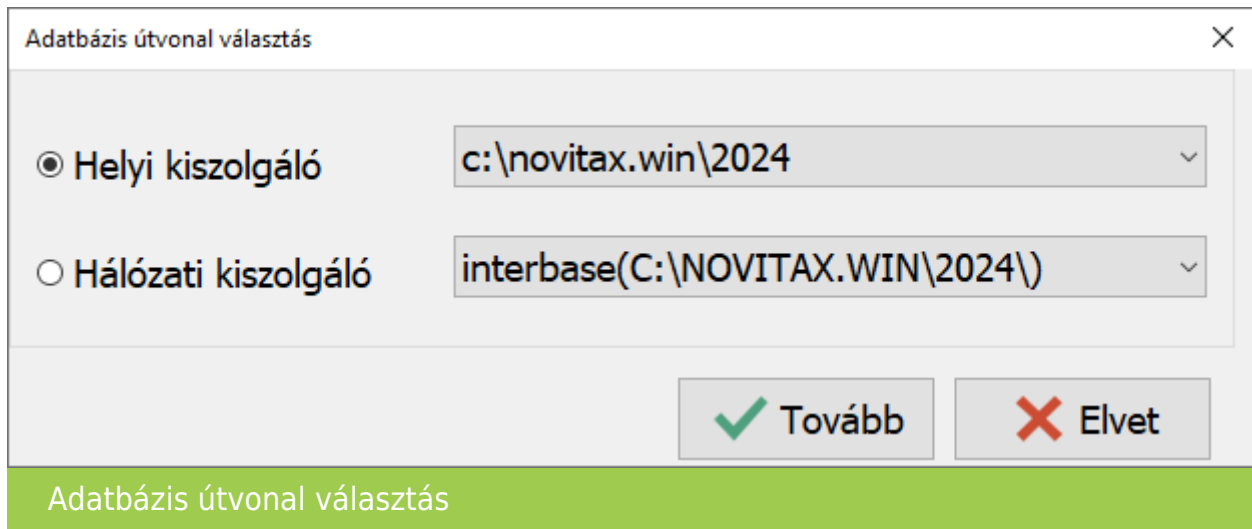
### Eltérő üzleti év esetén:

Eltérő üzleti év használata esetén a program éveinek közti nyitását a **Cégnyitások / Eltérő üzleti év folytatása a következő évben** menüponttal kell elkezdeni. Az eltérő üzleti évet évközben kell nyitni a **Cégnyitások / Eltérő üzleti év nyitása** menüponttal, ha a cég a nyitás során átalakul, akkor az **Cégnyitások / Eltérő üzleti év nyitása átalakulással** menüponttal. A nyitási folyamat hasonlóan történik, mint amit ez a nyitás leírás tartalmaz.

## Számlázó és készletnyilvántartó programok nyitása 2024-ről 2025-re

### Adatbázis útvonal választás

A gépi nyitás elindítása után ki kell választani a 2024-es program elérési útvonalát (az itt felajánlott útvonalat csak abban az esetben kell megváltoztatni, ha a 2025-ös program nem arra a meghajtóra lett telepítve, ahol a 2024-es található). Ez az útvonalválasztás a legtöbb használat esetében nem jelentkezik.



Adatbázis útvonal választás

Helyi kiszolgáló

Hálózati kiszolgáló

Tovább  Elvet

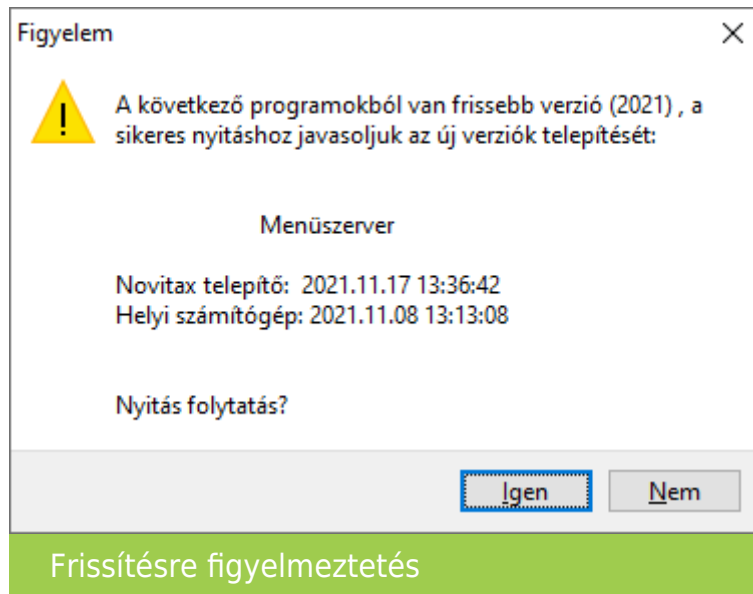
Adatbázis útvonal választás

### Frissítés ellenőrzése

Amennyiben a következő üzenet megjelenik, szakítsuk meg a nyitást és frissítsük az aktuális és a korábbi évi programváltozatot a legújabbra. Csak a friss változatok adatbázisai lesznek szinkronban, - ahogyan azt a Nyitás előtti teendőknél írtuk - ez a sikeres nyitás alapfeltétele.

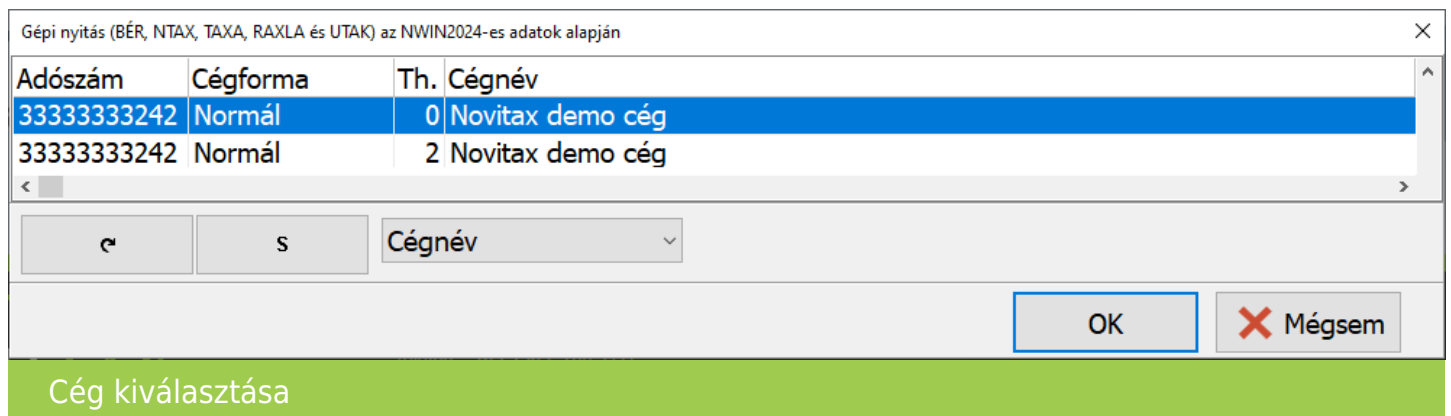
[Tovább a programok frissítéséhez...](#)

## Számlázó és készletnyilvántartó programok nyitása 2024-ről 2025-re



### Cég kiválasztása

Az útvonalak kiválasztása után megjelennek az előző évi cégek, amelyekből ki kell választani az átnyitni kívánt vállalkozást, illetve ugyanitt jelölni kell, hogy melyik programrészeket kívánjuk megnyitni.



### Cégforma és modul választása

Amennyiben a cégforma el fog térni 2025-ben az előző évtől, akkor azt a következő lépésnél átállítható.

## Számlázó és készletnyilvántartó programok nyitása 2024-ről 2025-re

Gépi nyitás (BÉR, NTAX, TAXA, RAXLA és UTAK) az NWIN2024-es adatok alapján

Nyitás a 2024. évi adatok alapján

Nyitandó cég

Adószám:  Cégforma:  Th.:

Cégnév:  Alakulás:

Átnyitott cég cégformája

(később csak bizonyos esetekben módosíthatja)

Áttér Pénzforgalmi áfá-ra?

Alanyi mentes lesz?

Az alább megjelölt programokkal kívánok nyitni

TAXA - Egyszeres könyvvitel

NTAX - Kettős könyvvitel

RAXLA - Számlázó és készletnyilvántartó

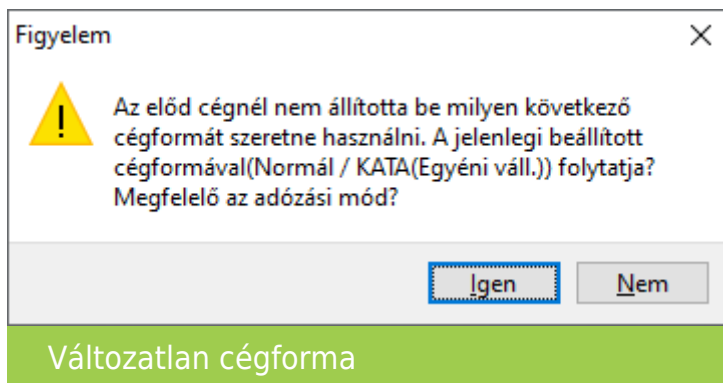
BÉR - Bérszámfejtés

UTAK - Útnyilvántartó

Gépi nyitás (BÉR, NTAX, TAXA, RAXLA és UTAK) az NWIN2024-es adatok alapján

Normál cég esetében a Normál / KATA(Egyéni váll.) választandó.

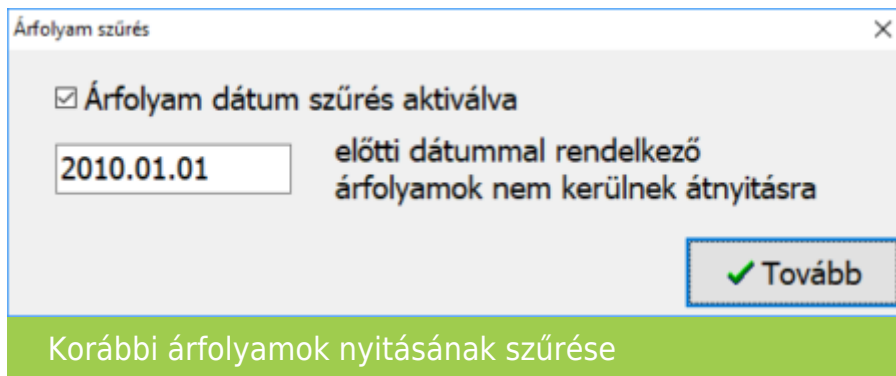
## Számlázó és készletnyilvántartó programok nyitása 2024-ről 2025-re



Megerősítés kérése az adózási mód választásához. Tovább lépés az *Igen* gombbal.

### Árfolyamok nyitása

A programok nyitása előtt lehetőség van a múlt évben található árfolyamok átnyitni kívánt tartományának megadására. Ezzel a funkcióval ki tudjuk hagyni a régi - már feleslegessé vált - árfolyamokat a nyitásból.



### Kontírozás nyitása

A céghez használt kontírozás nyitása teljesen automatikusan történik. A céghez választott kontírozás törzs a nyitás után a főmenüben a Cégadatok menüpontban a Törzsbeállítások lapon választható.

## Számlázó és készletnyilvántartó programok nyitása 2024-ről 2025-re

Zárásra figyelmeztetés

Jóváhagyás



### Jóváhagyás

Nyitás előtt javasoljuk az előző évben a Nyitás, Zárás/ Zárás menüpont futtatását, ahol a szükséges ellenőrzések és devizás átértékeléseket elvégzi a program.

Megszakítás **Tovább**

Évzárás figyelmeztetés

**Az évzárás figyelmeztetés a Tovább gombra kattintva elvethető, tehát a funkció kihagyható.**

A 2024-es program legújabb változatában nem kötelezően lehetőség van zárást futtatni. A zárást akkor érdemes lefuttatni, ha már nem lesz több újranyitás a következő évbe. A zárás után az előző évi program továbbra is indítható az adatok módosíthatóak maradnak és lehet új tételt is rögzíteni, illetve a nyitási vagy újranyitási folyamatot is meg lehet ismételni. A Zárás funkció azért kerül bevezetése, mert előfordult olyan eset, hogy ugyanazon átnyitott bizonylatot mindkét évben módosították és így a módosítás lánc sorszámozása problémát okozott a NAV adatszolgáltatásban. Ezért a zárás futtatása után az előző évi program jelzi a kezelőnek, ha már zárás után módosít vagy sztornóz bizonylatot, hogy azt célszerű a következő évben megtenni, ha ott is megtalálható az átnyitott bizonylat. A Zárás funkcióról további információ az előző évi program utolsó verzió információjában található:

[Verzió információ](#)



## **Számlázó és készletnyilvántartó programok nyitása 2024-ről 2025-re**

IPTAX, RAXLA, RAKTAX, RETAX, KPTAX, ELOTAX és JÖV-TAX modulok törzsadat és folyószámla nyitása

A nyitás során lehetőség van kiválasztani, hogy mely törzsadatokat és milyen típusú nyitott (pénzügyileg nem rendezett) számlákat szükséges átnyitni az előző évről a következő évre.

## Számlázó és készletnyilvántartó programok nyitása 2024-ről 2025-re

Gépi nyitás beállításai

**Törzsállományok nyitása**

- Törzsadatok nyitása/újrainyitása
  - Cikkek
  - Cikkcsoportok
  - Cikkjutalékok
  - Egyedi cikkek
  - Göngyölegek
  - Jutalékok
  - Leltár
  - Nyomtatvány forgalmazói nyilvántartás
  - Raktárak
  - Raktárkészlet
  - Negatív készlet nyitása
  - Recepturák
  - Gyártási lapok
  - Dimenziók
  - Személyi leltár
  - Tárolóhelyek
  - Számlaszövegek
  - Szerződés (előfizetői nyilvántartás)
  - Üzletkötők
  - Bankok, pénztárak függő tételei, címletek
  - Hitelszerződés
- Partner-ár kapcsolatok nyitása/újrainyitása
  - Partner és cikk összefüggések
  - Partnercsoporthoz tartozó árak
  - Partnerenkénti sávós cikkár

**Nyitott bizonylatok**

- AR - Eltérő árf. áfa
- AS - Szállítói árajánlat
- AV - Vevői árajánlat
- AW - Kimenő számla
- BE - Bejövő számla
- BG - Bejövő gyűjtőszámla
- DB - Díj értesítő bejövő
- DE - Kimenő számla DE
- DK - Díj-értesítő
- EB - Adott előleg
- EL - Kapott előleg
- ER - Számviteli bizonylat
- FB - Felvásárlási jegy
- GB - Mezőgazd. felvásárlási jegy
- GY - Kimenő számla Gyűjtőszámla
- ID - Kimenő számla ID
- IK - Kimenő számla iktatása
- KI - Kimenő számla
- LB - Bejövő szállítólevél

Minden kiegyenlítetlen számla nyitása

Minden számla nyitása (kiegyenlített is)  
A megadott kelt előtti

kiegyenlítetlen számlák ne nyiljanak át

Nyitás az Ntax kiegyenlítései alapján

OK Mégsem

Gépi nyitás beállításai

A program a nyitás során automatikusan felajánlja azokat az adatrészeket, amelyek használatban voltak, ezért a fenti ablakban automatikusan kiválasztottakon változtatni nem szükséges, illetve

## Számlázó és készletnyilvántartó programok nyitása 2024-ről 2025-re

nem is ajánlott, mert a pipák kivétele hiányos nyitást eredményezhet. Amennyiben a tavalyi évben minden számla kiegyenlített akkor a Nyitott számlák bepipálása esetén a program figyelmezteti a kezelőt, hogy ez esetben minden számla átkerül az aktuális évre.

### MINDEN KIEGYENLÍTETLEN SZÁMLA NYITÁSA

A program azokat a számlákat is nyitja amelyeknél a kiegyenlítés a és bruttó összegek között filléres különbségek vannak.

### MINDEN SZÁMLA NYITÁSA (KIEGYENLÍTETT IS)

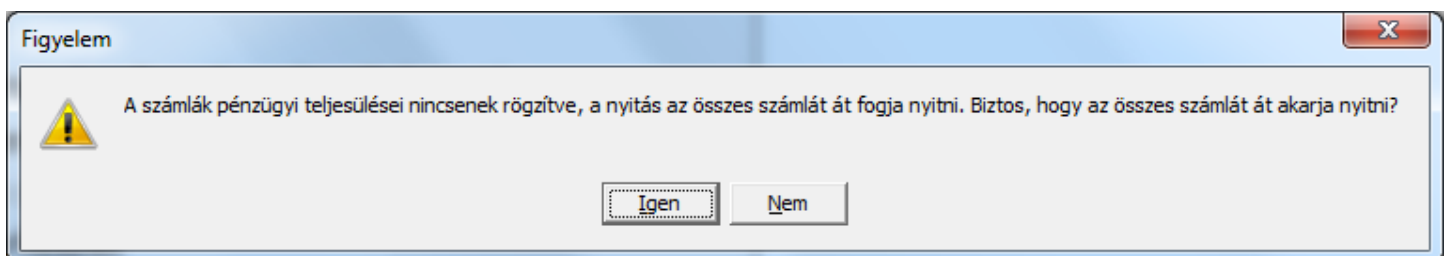
A program az összes számlát átnyitja tavalyi évről.

### NYITÁS AZ NTAX KIEGYENLÍTÉSEI ALAPJÁN

Nyitás során a Gépi nyitás beállításainál jelölhető, hogy a program az NTAX modulban nézze, hogy mely számlák nyitottak és az alapján nyissa át a számlákat az előző évi számlázó modulból. Ezt a funkciót akkor célszerű használni, ha a számlák kiegyenlítése a számlázó modulban nem lett vezetve, hanem ugyanezen adatbázisban az NTAX modulban lettek rögzítve a kiegyenlítések (pl. bank, pénztár, kompenzálás, stb...)

### ALÁBB MEGADOTT KELT ELŐTTI KIEGYENLÍTETLEN SZÁMLÁK NE NYÍLJANAK ÁT

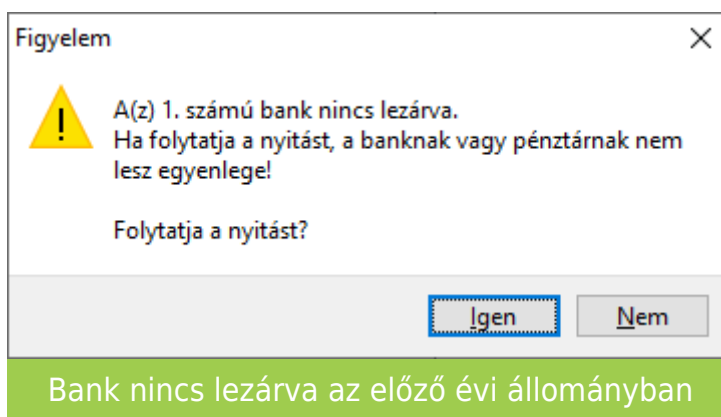
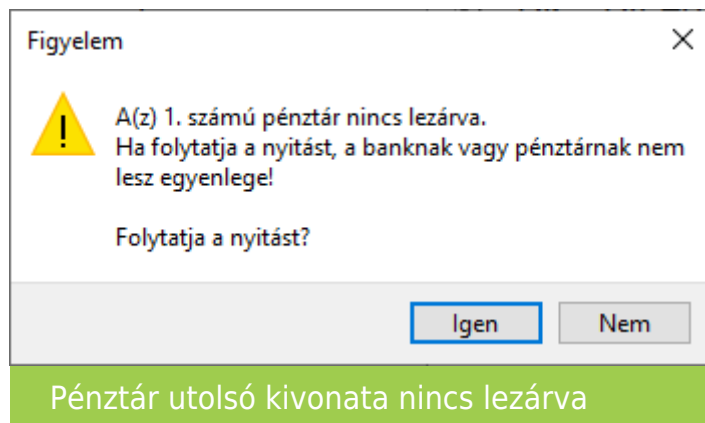
A dátum mezőbe beírt dátum előtti számlák és bizonylatok nem lesznek átnyitva.



Összes számla nyitására figyelmeztetés

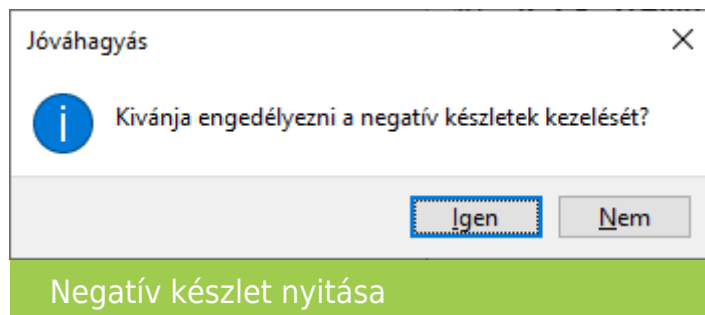
Bank és Pénztár nyitó egyenlege

## Számlázó és készletnyilvántartó programok nyitása 2024-ről 2025-re



Amennyiben nem történt meg, vagy nem készíthető el az utolsó bank vagy pénztár kivonat lezárása a nyitást nem tudja a program automatikusan elkészíteni. Ilyen esetben a *Törzsadatok / Pénzforgalmi törzsadatok / Bankok* vagy *Pénztárak* menüpontban az adott bankba vagy pénztárba belépve manuálisan lehet megadni a nyitó egyenleget.

### Negatív készlet nyitása



## Számlázó és készletnyilvántartó programok nyitása 2024-ről 2025-re

Amennyiben az előző évben van olyan készletvezetéses termék, aminek a készlete negatív, akkor a program kérni fogja a kezelőt, hogy válasszon átnyissa-e a program a negatív mennyiségeket vagy nullázza azokat.

Nyitáshoz használt árfolyam

Devizás pénzforgalmi helyek használata esetén a program devizanemenként bekéri az árfolyamot, ami a nyitó pénzegelemek újraszámítása miatt szükséges.

✓ Árfolyam (1/1) ×

Deviza : EUR + Euro

Deviza 2 : HUF + Magyar forint

Dátum : 2025.01.01

Váltóhely : NYITO + Nyitáshoz használt árfolyamok

Eladási ár : 410.00000000

Vételi ár : 410.00000000

Közép ár : 410.00000000

✓ OK


✗ Mégsem

Nyitáshoz használt árfolyam

Nyitás folyamatjező ablak

## Számlázó és készletnyilvántartó programok nyitása 2024-ről 2025-re

Nyitás



Számlázóadatok nyitása...  
72%

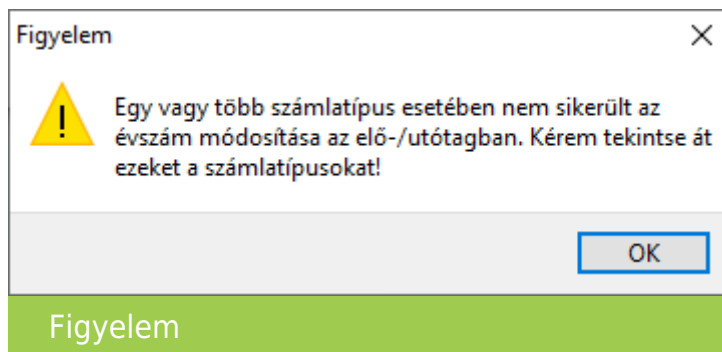
Számla kerekítés beállítások nyitása...  
56%

Eltelt idő: 00:00:06      Teljes idő: 00:00:06

Nyitás folyamatban

Bizonylattípus (számla, szállítólevél, árajánlat, rendelés, stb...) elő- vagy utótag évszámokra módosítása

Mivel évhez kötöten épül fel a programrendszer, ezért a számlatípus, rendelés- és vagy árajánlattípusok nyitásakor a program megállhat, ha olyan problémát tapasztal, hogy a számlaszám előtagja vagy utótagja nem tartalmaz évszámot. Ilyenkor ugyanis, ha az évnyitás során a sorszámozás nullázódik, akkor a program a következő évben ugyanazzal a sorszámmal adhat ki számlát vagy más bizonylatot, ami már az előző évi adatbázisban is létezett. Megáll olyan esetben is, ha az előtag vagy utótag évszám aktualizálása egy másik bizonylattípussal ütközik. Ezek problémát jelenthetnek a NAV adatszolgáltatásban is, ezért a duplikált számlaszámok kerülendők. A program felajánlja a számlatípus elő- és utótagjának módosítását.



## Számlázó és készletnyilvántartó programok nyitása 2024-ről 2025-re

A figyelmeztető üzenet után az OK gombra kattintva megnyílik a Bizonylat típusok ablak.

KOD	NEV	TIP	SS1	SS2	SS3	EREDETIKEZISZAMLA
SA	Kimenő számla KI	SK	SZAMLA/	001		0

▲ ✓ ✕ ↺ S KOD ▼

➔ Bezár

Bizonylat típusok

A javításhoz a háromszög gombra kell kattintani vagy a CTRL+ENTER billentyűvel megnyitni a felsorolásban szereplő bizonylattömböt, majd az Előtagot/Utótagot szükséges úgy javítani, hogy szerepeljen benne az évszám utolsó két számjegye.

## Számlázó és készletnyilvántartó programok nyitása 2024-ről 2025-re

Számla típus módosítás

Alapbeállítások NAV adatszolgáltatás Könyvelési beállítások Készlet beállítások Nyomtatási beállítások Egyéb beállítások

Számla típus SA

Név Kimenő számla KI

Típus SK - Kimenő számla

Biz. állapota 0 - Nyitott

Sorszám SZAMLA/ 001

Fizetési mód AT - Átutalás

Kapcs.szlattípus

Pénztár 0

Devizanem

Szlev. kiszáll.

Számv. árf.tól eltérő árf. áfa

Nincs  Egy összegben

Tételenként  Vegyes

Eladó adatai a számlán

Központ adataiból

A következő telephely adataiból:

Területi hatályon belüli áfa beállítások

Alapértelmezett áfa 27% - 27%

Kizárólagos (cikk és partner nem írja felül)

Aláírás helyén a felhasználó adatai

Nincs  Teljes név

Felhasználónév  Teljes név+beosztás

Számlaszám megtekintése számlarögzítés után

Bruttó összesen megadása számlakészítés előtt

Nincs kerekítés

Gyűjtőszámla

Az eredeti kézi számla

Kézzel kiállított példány(ok) száma 1

Fizetési mód ellenőrzése a számlán

Teljesítés dátum megadásának mellőzése

Internetes (web) áruház bizonylatok

Csoportos törlés engedélyezve

Időszaki elszámolás számlázása

Árfolyam megadása nélküli devizanem rögzítés

Szigorú számadású bizonylat

Dátum ellenőrzésének mellőzése

Bankszámla kiválasztása

0

Önszámlázás beállításai

Önszámlázás

Partner 0

Alanyi mentes

Számviteli bizonylat kiállítója

Magánszemély  Bizonylatot kiállító cég

Partner

0

Bérszámlázás

Bérszámlázás

Partner 0

Számla kiállító adatai a bizonylaton

Céglogók beállítása... Mellékletek... OK Mégsem

Számla típus módosítás



## Számlázó és készletnyilvántartó programok nyitása 2024-ről 2025-re

Árajánlat/Rendelés típus módosítás

Alapbeállítások NAV adatszolgáltatás

Kód VA

Név Vevői árajánlat

Típus AV - Vevői árajánlat

Sorszám VA25/ 00001

Eladó adatai az árajánlaton/megrendelésen

Központ adataiból

A következő telephely adataiból:

Céglogók beállítása... OK Mégsem

Árajánlat vagy rendeléstípus módosítás

A módosítás ablakban a Sorszám sorban középen a számláló rész van, attól balra a számlaszám előtag, jobbra pedig az utótag található. A számlaszám előtagja és számlálója vagy számlálója és utótagja együttesen maximum 10 karakter lehet. Célszerű olyan elő- vagy utótagot használni, amiben az évszám két utolsó számjegye is megtalálható, hogy a következő évek nyitási automatizmusai azt át tudják vezetni. Ilyen számlaszám előtag pl. KI25/ ami tartalmazza a KI karaktereket, ami a számla irányát jelöli és a 25 pedig a 2025-s évre vonatkozó szám.

## Számlázó és készletnyilvántartó programok nyitása 2024-ről 2025-re

Bizonylat típusok

KOD	NEV	TIP	SS1	SS2	SS3	EREDETIKEZISZAMLA

▲ ✓ ✕ ↶ S KOD ▼

➔ Bezár

Bizonylat típusok


Amennyiben minden ütköző számlaszám módosítva lett, akkor folytatódhat a nyitás a Bezár gombbal.

### LOT FIFO újrahalmazás

Készletnyilvántartás használata esetén akkor, ha van LOT számú FIFO-s cikk is az adatbázisban a program a nyitással együtt felajánlja a LOT FIFO újrahalmazását.

Az újrahalmazás akkor fogja a kívánt eredményt hozni, ha a mozgások mindegyike tartalmazott LOT számot az előző évben/években.

Jóváhagyás

 LOT szám szerinti FIFO halmozás?

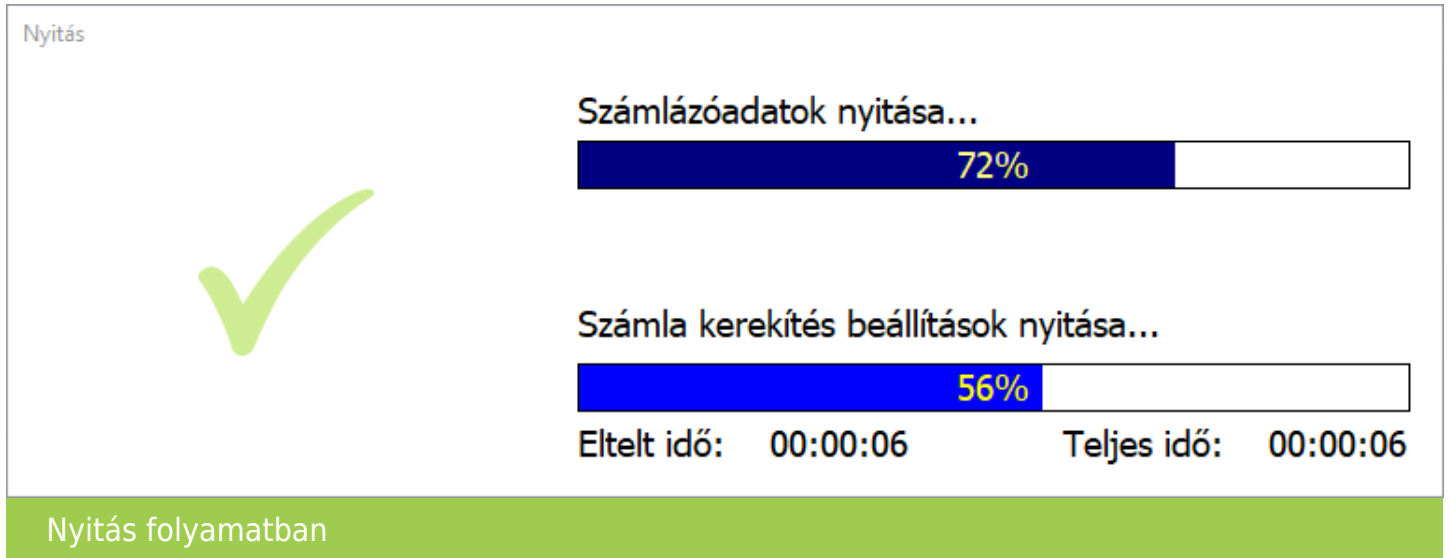
Igen Nem

LOT FIFO újrahalmazás

Javasoljuk az Igen gombra kattintással a továbblépést.

## Számlázó és készletnyilvántartó programok nyitása 2024-ről 2025-re

Számlázó nyitásának folyamatjelzője



### Nyitás eredménylista

A nyitási folyamat végén egy Nyitás eredménylista jelenik meg. A lista jelzi, ha egy tavalyi rendezetlen bizonylat (pl. fel nem használt szállítólevél, előleg, stb...) átnyitódott (mivel azokat az előző évben rendezni kellett volna), illetve újranyitás esetén a lista jelzi, ha az új nyitási beállításnak megfelelően a program nyitási folyamata törölt nyitó bizonylatot a 2025-ös évi adatbázisból és azt is, ha új nyitó bizonylat került át a 2025-ös évre.

# Számlázó és készletnyilvántartó programok nyitása 2024-ről 2025-re

Listazonosító: 4583539418

## Nyitás eredménylista 2025

Gyártandó cikk - Gyártandó cikk nyitó készlete negatív (-4)

A készlet nullázásra került.

dsfg - dsfg nyitó készlete negatív (-1)

A készlet nullázásra került.

Nyitott kimenő szállítólevél: SZ23/00001

Nyitott kimenő szállítólevél: SZ24/00001

Nyitott kimenő szállítólevél: SZ24/00002

Nyitott kimenő szállítólevél: SZ24/00003

Nyitott kimenő szállítólevél: SZ24/00004

Nyitott kimenő szállítólevél: SZ24/00005

Nyitott kimenő szállítólevél: SZ24/00006

Nyitott kimenő szállítólevél: SZ24/00007

Nyitott kimenő szállítólevél: SZ24/00008

Nyitott kimenő szállítólevél: SZ24/00009

Nyitott kimenő szállítólevél: SZ24/00010

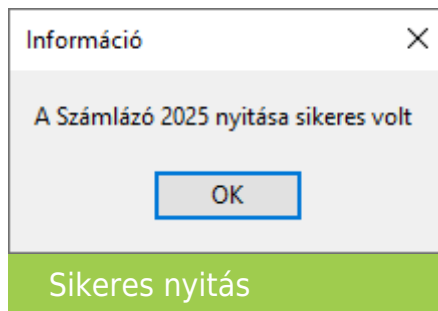
Nyitott kimenő szállítólevél: SZ24/00011

Nyitott kimenő szállítólevél: SZ24/00012

## Nyitás eredménylista

### Nyitás befejezése

Sikeres nyitás esetén a nyitási folyamat végén a következő üzenet jelenik meg:



## Számlázó és készletnyilvántartó programok nyitása 2024-ről 2025-re

Amennyiben a nyitás során nem várt probléma jelentkezik, akkor javasoljuk, hogy az érintett mindkét évi programot frissítse, ez után a korábbi évben futtassa le a zárás funkciót az ott felajánlott ellenőrzésekkel, majd ismétlje meg a nyitási folyamatot.