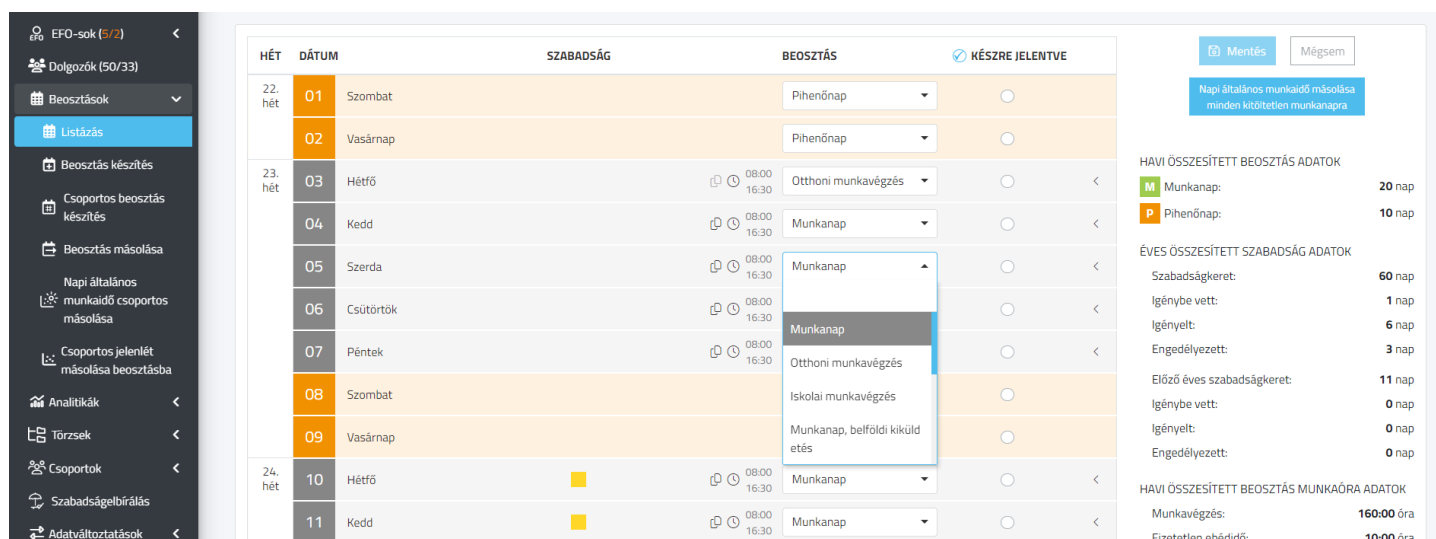


# WebBér - Beosztások készítése kézi rögzítés

A WebBér Beosztások - Listázás menüpontban lehetőség van a beosztások kézi rögzítésére.

## Egyedi rögzítés

A Beosztás oszlopban az adott napra kattintva a lenyíló menüből kiválasztható a nap típusa:



Beosztás készítés – a nap típusa

A napi beosztás adatok (óra-perc) rögzíthetők a nap típusa melletti sorvégi < jelre kattintva.

# WebBér - Beosztások készítése kézi rögzítés

2023 Január havi beosztás

Név: Főállású Alkalmazott | Jogviszony: 1. jogviszony (F1) | Adóazonosító: 8395980019 | Átlagos munkaidő: 6 óra / nap

HÉT	DÁTUM	SZABADSÁG	BEOSZTÁS	<input checked="" type="checkbox"/> KÉSZRE JELENTVE
52. hét	01	Vasárnap	Pihenőnap	<input type="radio"/>
1. hét	02	Hétfő	08:00 - 16:00 Munkanap	<input type="radio"/>
	03	Kedd	08:00 - 16:00 Munkanap	<input type="radio"/>
			Beosztás	
			08:00 - 16:00 Munkavégzés ---/---/---	
	04	Szerda	08:00 - 16:00 Munkanap	<input type="radio"/>
05	Csütörtök	08:00 - 16:00 Munkanap	<input type="radio"/>	

Mentés Mégsem

Napi általános munkaidő másolása minden kitöltetlen munkanapra

HAVI ÖSSZESÍTETT BEOSZTÁS ADATOK

**M** Munkanap: 22 nap

**P** Pihenőnap: 9 nap

ÉVES ÖSSZESÍTETT SZABADSÁG ADATOK

Szabadságkeret: 32 nap

Igénybe vett: 0 nap

Igényelt: 0 nap

Engedélyezett: 2 nap

HAVI ÖSSZESÍTETT BEOSZTÁS MUNKAÓRA ADATOK

Munkavégzés: 176:00 óra

Főállású Alkalmazott - 2023.01.09. Hétfő

M. V. Kezdetre \* M. V. Vége Összesen Kód \* Munkaszám Költséghely Művelet

08:00 16:00 08:00 Munkavégzés

Összesített munkaidő a rögzített adatok alapján: 08:00

+ Új periódus

Mentés Mégsem

## Beosztás készítése egyedileg


A megnyíló rögzítő ablakban lehetőség van a tetszőleges időintervallum sor (periódus) rögzítésére. Meg kell adni az időintervallum kezdetét, végét, az időtartam kódját pl.: munkavégzés, fizetetlen ebéidő, stb.

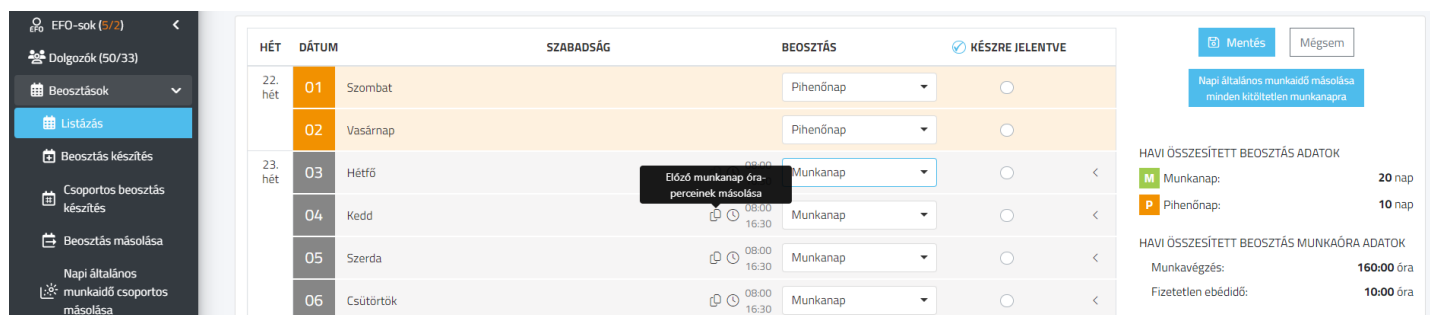
Lehetőség van rögzíteni költséghelyet, munkaszámot és művelet kódot is a meglévő törzsadatokból kiválasztva. Ezeket előre a Törzsek - Munkaszám, Költséghely, Művelet felületen rögzítsük fel.

## WebBér - Beosztások készítése kézi rögzítés

Mindig az + Új periódus gombra kattintva adhatjuk meg az újabb és újabb intervallumokat a megfelelő kóddal pl.: munkavégzés, fizetetlen ebéйдidő, stb.

Napi beosztás adatok másolása

Lehetőség van arra, hogy ha egyik napnál megadott időintervallumot a  ikonnal átmásoljuk a következő nap(ok)ra, így gyorsítva meg a beosztás adatok feltöltését.



HÉT	DÁTUM	SZABADSÁG	BEOSZTÁS	KÉSZRE JELENTVE
22. hét	01	Szombat	Pihenőnap	<input type="radio"/>
	02	Vasárnap	Pihenőnap	<input type="radio"/>
23. hét	03	Hétfő	Munkanap	<input type="radio"/>
	04	Kedd	Munkanap	<input type="radio"/>
	05	Szerda	Munkanap	<input type="radio"/>
	06	Csütörtök	Munkanap	<input type="radio"/>

**HAVI ÖSSZESÍTETT BEOSZTÁS ADATOK**

**M** Munkanap: **20 nap**

**P** Pihenőnap: **10 nap**

**HAVI ÖSSZESÍTETT BEOSZTÁS MUNKAÓRA ADATOK**

Munkavégzés: **160:00 óra**

Fizetetlen ebéйдidő: **10:00 óra**

Előző munkanap óra-perceinek másolása