

WebBér verzió információk 2021

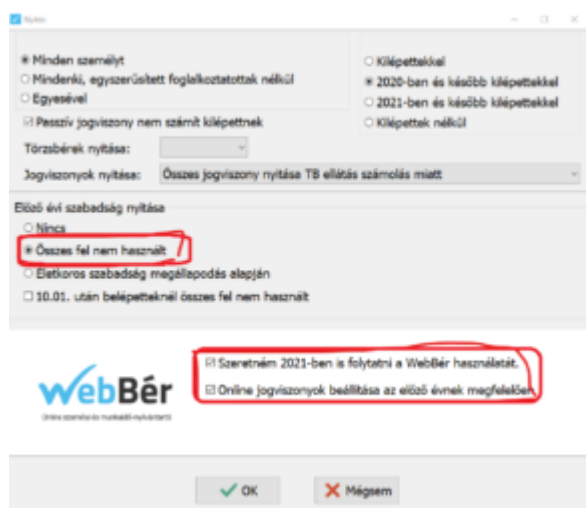
WebBér verzió információk 2021

Ha 2020. évben használták WebBér programunkat, a főmenüben a Cégnyitások – Gépl nyitás 2020 évből menüpont futtatásakor megjelennek a WebBér nyitáshoz szükséges paraméterek is:

Javasolt az alábbi két paramétert bejelölni a nyitáskor:

Előző évi szabadságok nyitása: összes fel nem használt

WebBér: Online jogviszonyok beállítása az előző évnek megfelelően



The screenshot shows a configuration window with the following options:

- Minden személyt
- Minderkí, egyszerűsített foglalkoztatottak nélkül
- Egyesével
- Passzív jogviszony nem számít kikaptnak
- Kikapottakkal
- 2020-ban és később kikapottakkal
- 2021-ben és később kikapottakkal
- Kikapottak nélkül
- Törzsbérek nyitása: [dropdown]
- Jogviszonyok nyitása: Összes jogviszony nyitása TB ellátás számolás miatt
- Előző évi szabadság nyitása:
 - Nincs
 - Összes fel nem használt
 - Etikors szabadság megállapodás alapján
 - 10.01. után belépetteknél összes fel nem használt
- Szeretném 2021-ben is folytatni a WebBér használatát.
- Online jogviszonyok beállítása az előző évnek megfelelően.

Buttons: OK, Mégsem

Gépi nyitás 2020-ból WebBér beállítások

A fenti beállításokkal, a személyek az előző évi jelöléseknek megfelelően átnyitásra kerülnek a 2021. évi bér programba. Lemásoljuk a “Személyek”-“WebBér beállítások” fülön található beállításokat a 2020. évi programból.



The screenshot shows the 'Személyek' - 'WebBér beállítások' tab with the following settings:

- Személyek online kezelése
- Szabadság online kezelése
- Munkaidő arányos és szabadság igény online kezelése
- Személyek online kezelése
- Részletes beállítás, munkaidő arányos és igény online kezelése
- Személy felvitel e-mail cím nélkül (a munkaidőket nem kell hozzáadni a WebBér-be beviteli adatokhoz)

WebBér verzió információk 2021

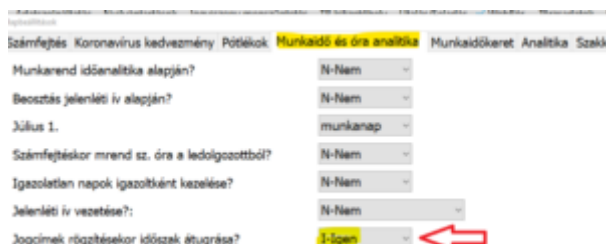
Személy WebBér beállítások átnyitása

Ha sikeresen megnyitották a 2021. évi bér adatbázist, akkor a Bér programba belépve, kattintsunk a "WebBér"- "Megrendelt WebBér aktiválása" gombra.

Meg kell adni a bérszámfejtő által használt e-mail címet és jelszót, ezt követően létrejön a 2021. évi cégadatbázis a webber.novitax.hu felületen.

A 2020. évi webes felületen kiírt 2021.-es szabadságokat átnyitjuk a 2021 évre.

Amennyiben szeretnének a személynek részletes beosztás adatokat rögzíteni, állítsák be a **Bér programban** Szerviz Beállítások képernyőn a **jelenlét ív** vezetése **Igen** paramétert. (személyenként a Személyi adatok képernyőn a foglalkoztatási adatok fülön állítható a jelenléti ív vezetés).



The screenshot shows a settings page with several dropdown menus. The 'jelenlét ív vezetése?' dropdown is highlighted with a red arrow pointing to the 'Igen' option. Other dropdowns include 'Munkarend időanalitika alapján?' (N-Nem), 'Beosztás jelenléti ív alapján?' (N-Nem), 'Július 1.' (munkanap), 'Számfejtéskor mirend sz. óra a ledolgozottból?' (N-Nem), 'Igazolatlan napok igazoltként kezelése?' (N-Nem), and 'Jogcímek rögzítésekor időszak átugrása?' (I-Igen).

Bér program jelenléti ív vezetés igen

WebBér Beállítások nyitása

A webber.novitax.hu felületen a Beállítások – Szerviz menü rögzített paraméterek átnyílnak a 2021. évi adatbázisba.

A következő menüpontokban rögzített adatok kerülnek átnyításra 2021-re:

Személyi karton beállításai (pl. napi általános munkaidő)

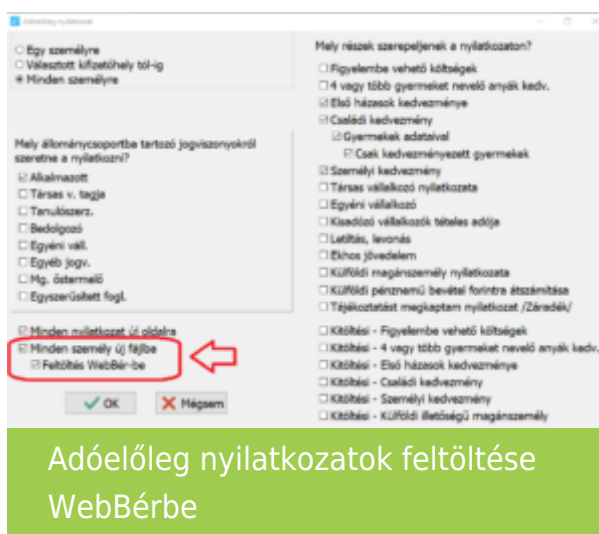
Csoportok (kivéve kilépett ill. már nem online kezelt munkavállalók)

Munkaidő-törzsek

WebBér verzió információk 2021

Adóelőleg nyilatkozatok feltöltése a WebBér-be

A Bér programba belépve a “Kimutatások ” / “Nyilatkozatok” / “Adóelőleg nyilatkozat” menüpontból feltölthetőek az év elejei adóelőleg nyilatkozatok a WebBér felhasználók fiókjába.



Beosztások készítése

A 2021. évi beosztások a webber.novitax.hu felületre belépve a 2021-e cégadatbázist kiválasztva készíthetőek el.

A beosztás készítésről bővebben az alábbi linkekre kattintva olvashatnak:

<https://tudastar.novitax.hu/webber-beosztasok-keszítése-kezi-rogzites/>

<https://tudastar.novitax.hu/webber-beosztas-masolas/>

Beosztás kezelése a
WebBér felületen –
beosztás készítés

WebBér verzió információk 2021

törzsből

A csoportos beosztás készítését alábbi videónk mutatja be:

WebBér - Csoportos
beosztás készítése

Amennyiben a beosztást az offline Bér programban készítik el és töltik fel a webes felületre, a feltöltés során a program ellenőrzi a beosztásokat, amennyiben hibát talál benne a feltöltés során hibaüzenetben jelezzük.