

WebTax - Bejövő bizonylatok rögzítése XML, PDF, JPG, PNG, TIFF, ZIP fájl feltöltéssel, kezelés, módosítás, törlés

Bejövő bizonylatok rögzítése XML, PDF, JPG, PNG, TIFF, ZIP fájl feltöltéssel, kezelés, módosítás, törlés

A beérkező bizonylatokat nem csak manuálisan lehet rögzíteni a **WebTax** rendszerbe, hanem a számítógépen található fájlokból kiválasztva lehet feltölteni, mellyel időt takaríthatunk meg.

A bejövő bizonylatok menüpont jobb felső sarkában található egy felfelé mutató nyíl, mely ikon a számítógépen tárolt bejövő bizonylatok feltöltését teszi lehetővé a WebTax-ba. Ez lehet PDF, JPG, PNG, TIFF kiterjesztésű file. A legideálisabb, ha **NAV XML-lel rendelkező PDF file-t** tölt fel. (Figyelem! Scannelt bizonylatokat nem ismer fel a rendszer!)

A Bejövő bizonylatok listában az ilyen számlaképpel rendelkező bizonylatokat gémpapoccs jelzéssel láttuk el. Ezekre lehetőség van szűrni is.

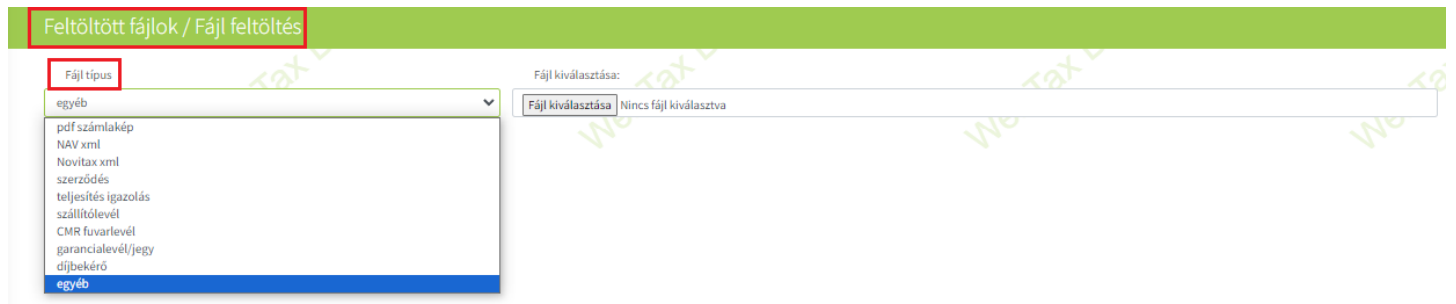
NAV XML-lel rendelkező bejövő bizonylat feltöltése

The screenshot shows the WebTax interface. The top navigation bar includes the 'Bejövő bizonylatok' menu item, which is highlighted with a red box. The main content area displays a table of invoices with columns for 'SZÁMLASZÁM', 'TÍPUS', 'PARTNER', 'FIZETÉS MÓDJA', 'KELT', 'TELJESÍTÉS', 'FIZETÉSI HATÁRIDŐ', 'NETTÓ', 'BRUTTÓ', and 'KIEGYENLÍTVE'. A red arrow points to the upload icon in the top right corner of the interface.

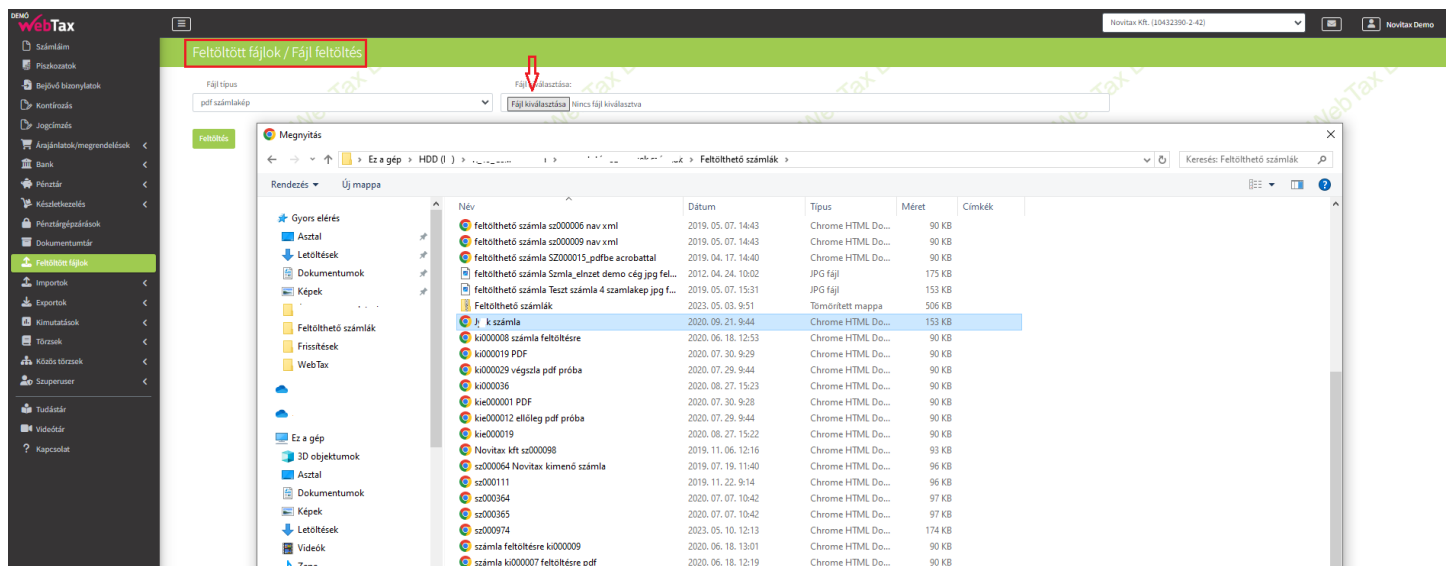
SZÁMLASZÁM	TÍPUS	PARTNER	FIZETÉS MÓDJA	KELT	TELJESÍTÉS	FIZETÉSI HATÁRIDŐ	NETTÓ	BRUTTÓ	KIEGYENLÍTVE	
2019/0001	számla	Kitalált Kft.	átutalás	2019.07.18.	2019.07.04.	2019.07.26.	700.000,00 HUF	889.000,00 HUF	0,00 HUF	Szerkesztés
2019/27	számla	Kitalált Kft.	készpénz	2019.06.19.	2019.06.19.	2019.06.26.	50.000,00 HUF	63.500,00 HUF	63.500,00 HUF	Szerkesztés
2019/26	számla	Bemutató Cég Kft.	átutalás	2019.06.17.	2019.06.17.	2019.06.17.	120.000,00 HUF	152.400,00 HUF	152.400,00 HUF	Szerkesztés

WebTax - Bejövő bizonylatok rögzítése XML, PDF, JPG, PNG, TIFF, ZIP fájl feltöltéssel, kezelés, módosítás, törlés

Kiválasztható a fájl típusa, majd a Fájl kiválasztása következik:



a Fájlkezelő megfelelő könyvtárából kiválasztható a feltölteni kívánt dokumentum és a



WebTax - Bejövő bizonylatok rögzítése XML, PDF, JPG, PNG, TIFF, ZIP fájl feltöltéssel, kezelés, módosítás, törlés

← Vissza
Fájl feltöltés
Feltöltés


Fájl kiválasztása: Fájl kiválasztása feltölthet...v.xml.pdf

Feltöltés ←

A feltöltést követően a monitoron megjelenik a feltöltött bizonylat és mellette, jobb oldalon, egy másik felület, melyen a dokumentum WebTax bejövő bizonylataiba történő rögzítését teheti meg.

Bejövő bizonylatok / Bejövő számla rögzítése Bonyoltság: UIBE

download 1 / 1 67% + -



Cím: ...
Számla címe: ...
Számja: 13353298-2-44
Vevő: Novitax Kft., 1105 Budapest, Gitár utca 4., 10432390-2-42
Számla sorszáma: 13353298-2-44
A fizetés módja: átutalás
A számla kelte: 2020.09.09.
Teljesítés dátuma: ...
Fizetési határidő: ...
Számla nyelve: magyar
Pénznem: HUF (magyar forint)
Tétel: ...
ÁFA: 27%
Összesen: ...
A számla bruttó végösszege: 0

WebTax - Bejövő bizonylatok rögzítése XML, PDF, JPG, PNG, TIFF, ZIP fájl feltöltéssel, kezelés, módosítás, törlés

Ha NAV XML-lel rendelkező dokumentumot tölt fel, szinte semmi dolga nincsen, mert a WebTax felismeri az összes adatot. Néhány mezőt kell csak kiválasztania, kitöltenie.

Elsőként meg kell adja a bizonylat típusát, és ha már rendelkezésre áll a számlához **Befizetés/Számla kiegyenlítés**, akkor annak dátumát és összegét kell beírnia.

Ezenkívül a megjegyzés rovatba beírt szövegezést kell átmásolnia/átírnia a szövegdobozba.

v0.23.0beta

Kifizetések összesen: 0
Tartozások összesen: -

Megjegyzés

Bizonylat rögzítése < Vissza

Copyright © 2019 Novitax Kft. All rights reserved.

A bizonylat rögzítése gombra kattintás után a bizonylat mentésre kerül.

Ha nem tudja, hogy a bizonylat, melyet feltöltött NAV XML-lel rendelkezik e, az alábbiak szerint ellenőrizheti:

Miután feltöltötte a rendszerbe a bizonylatot megjelenik az eredeti bizonylat és rögzítő felület. A bal oldalon található ikonra kattintva az eredeti bizonylatunkat eltolva,

WebTax - Bejövő bizonylatok rögzítése XML, PDF, JPG, PNG, TIFF, ZIP fájl feltöltéssel, kezelés, módosítás, törlés

The screenshot shows the Novitax WebTax interface. The main area displays an invoice (SZÁMLA) with the following details:

Eladó neve és címe:		Vevő neve és címe:	
Novitax Kft. 1105 Budapest Gitár utca 4. Adószám: 10432390-2-42 EU adószám: HU10439320 Bankszám: -00000000		Bemutató Cég Kft. 1111 Budapest Fő út 1 -2-42	
Számlaszám SZ000006	Számla kelte 2019.04.23.	Teljesítés dátuma 2019.04.23.	Fizetési mód készpénz
Fizetési határidő: 2019.04.23.			

Additional fields include: Számla sorszáma: SZ000006; A fizetés módja: készpénz; A számla kelte: 2019.04.23.; Teljesítés dátuma: 2019.04.23.; Fizetési határidő: 2019.04.23.; Számla nyelve: magyar; Pénznem: magyar forint.

kisebb bélyegképben is megtekinthető a dokumentum.

The screenshot shows the Novitax WebTax interface. The main area displays an invoice (SZÁMLA) with the following details:

Eladó neve és címe:		Vevő neve és címe:	
Novitax Kft. 1105 Budapest Gitár utca 4. Adószám: 10432390-2-42 EU adószám: HU10439320 Bankszám: -00000000		Bemutató Cég Kft. 1111 Budapest Fő út 1 -2-42	
Számlaszám SZ000006	Számla kelte 2019.04.23.	Teljesítés dátuma 2019.04.23.	Fizetési mód készpénz
Fizetési határidő: 2019.04.23.			

Additional fields include: Számla sorszáma: SZ000006; A fizetés módja: készpénz; A számla kelte: 2019.04.23.; Teljesítés dátuma: 2019.04.23.; Fizetési határidő: 2019.04.23.; Számla nyelve: magyar; Pénznem: magyar forint.

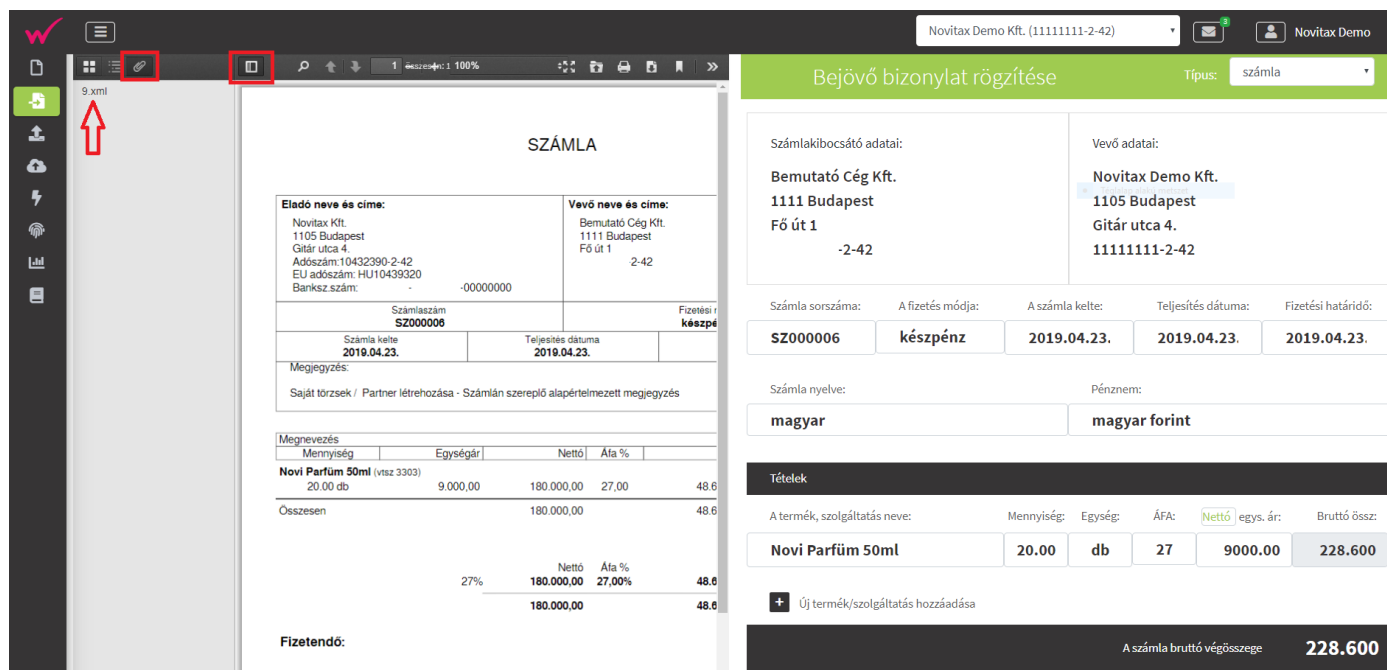
At the bottom, there is a table for 'Tételek' (Items):

Megnevezés	Mennyiség	Egységár	Nettó	Afa %	Afa	Bruttó
Novi Partium 50ml (visz 3303)	20.00 db	9.000,00	180.000,00	27,00	48,6	

A **gémkapcsot** kiválasztva láthatóvá válik a PDF-hez csatolt fájl. Jelen esetben **9.xml**. Azaz a

WebTax - Bejövő bizonylatok rögzítése XML, PDF, JPG, PNG, TIFF, ZIP fájl feltöltéssel, kezelés, módosítás, törlés

bizonylat, mely feltöltésre került tartalmaz NAV XML-t. (a teljes baloldali képhez nagyító melletti ikon ismételt megnyomásával lehetséges)



Novitax Demo Kft. (11111111-2-42) Novitax Demo

Bejövő bizonylat rögzítése Típus: számla

Számlakibocsátó adatai:		Vevő adatai:	
Bemutató Cég Kft. 1111 Budapest Fő út 1 -2-42		Novitax Demo Kft. 1105 Budapest Gitár utca 4. 11111111-2-42	
Számla sorszáma:	A fizetés módja:	A számla kelte:	Teljesítés dátuma:
SZ000006	készpénz	2019.04.23.	2019.04.23.
Számla nyelve:		Pénznem:	
magyar		magyar forint	

Tételek					
A termék, szolgáltatás neve:	Mennyiség:	Egység:	ÁFA:	Nettó egys. ár:	Bruttó össz:
Novi Parfüm 50ml	20.00	db	27	9000.00	228.600
+ Új termék/szolgáltatás hozzáadása					
A számla bruttó végösszege					228.600

WebTax - Bejövő bizonylatok rögzítése XML, PDF, JPG, PNG, TIFF, ZIP fájl feltöltéssel, kezelés, módosítás, törlés

NAV XML-lel NEM rendelkező bejövő bizonylatok feltöltése

Ha NAV XML-lel NEM rendelkező bizonylatot rögzít, de az jó minőségű PDF, JPG, PNG vagy TIFF file, akkor az alábbiak szerint van lehetőség a rögzítésre.

A file feltöltése után ismételten megnyílik az ablak, melyben a két „bizonylat” egymás mellett található. A bal oldali a feltöltött dokumentum, a jobb oldali a rögzítő felület.

The screenshot shows the Novitax WebTax interface for incoming invoice registration. The left pane displays a scanned invoice with the following details:

NOVITAX
ÜGYVITELI SZOFTVEREK

Eladó neve és címe:
Novitax Kft.
1105 Budapest
Gitár utca 4.
Adószám: 10432390-2-42
EU adószám: HU10439320
Banksz. szám: -00000000

Számlaszám: SZ000064

Számla kelte: 2019.07.19.

Teljesítés dátuma: 2019.07.19.

Megjegyzés:
Cégeim- Cég módosítás - Számla beállítások - Számlán szereplő alap

Megnevezés: ...
Mennyiség: 1 db

The right pane is titled "Bejövő bizonylat rögzítése" and includes the following fields:

Számlakibocsátó adatai: A partner adatainak felviteléhez kattintson ide!

Vevő adatai: Novitax Demo Kft., 1105 Budapest, Gitár utca 4., 11111111-2-42

Számla sorszáma: [] **A fizetés módja:** átutalás **A számla kelte:** [] **Teljesítés dátuma:** [] **Fizetési határidő:** []

Számla nyelve: magyar **Pénznem:** magyar forint

Tételek:

A termék, szolgáltatás neve	Mennyiség	Egység	ÁFA	Nettó egys. ár	Bruttó össz.
			27		-

Új termék/szolgáltatás hozzáadása

A számla bruttó végösszege: -

Kiegészítések:

Dátum: [] **Fizetés módja:** [] **Összeg:** []

WebTax - Bejövő bizonylatok rögzítése XML, PDF, JPG, PNG, TIFF, ZIP fájl feltöltéssel, kezelés, módosítás, törlés

A bal oldali dokumentumot figyelve manuálisan kitölthető a jobb oldalon lévő rögzítő ablak. Válassza ki a bizonylat típusát, majd a Partner/Szállító adataira kattintva egy új kis ablak jelenik meg, melybe belépve a Szállító adatait rögzítheti.

The screenshot displays the Novitax web application interface. The main window is titled "Bejövő bizonylat rögzítése" (Incoming invoice registration) and shows a form for entering invoice details. A modal window titled "A partner adatai" (Partner data) is open, allowing manual entry of partner information. The modal contains the following fields:

- Partner neve (Partner name)
- Partner adószáma (Partner tax number)
- Partner EU adószáma (Partner EU tax number)
- Ország (Country) - dropdown menu showing "Magyarország" (Hungary)
- Írányítószáma (Postal code)
- Település (City)
- Cím (Address)

Buttons for "Mégsem" (Cancel) and "OK" are visible at the bottom of the modal. The background shows the main invoice registration form with fields for "Számlakibocsátó adatai" (Issuer data) and "Vevő adatai" (Buyer data).

WebTax - Bejövő bizonylatok rögzítése XML, PDF, JPG, PNG, TIFF, ZIP fájl feltöltéssel, kezelés, módosítás, törlés

A fejléc adatok kitöltése és a számla sorszámának megadását követően megjelenik a **NAV xml betöltés** gomb. Ezzel a funkcióval automatikusan kitölthetőek az adatok!

Számlakibocsátó adatai:		Vevő adatai:		
1105 Budapest Gitár utca 4. 1-43		Novitax Kft. 1105 Budapest Gitár utca 4. 10432390-2-42		
Számla sorszáma:	A fizetés módja:	A számla kelte:	Teljesítés dátuma:	Fizetési határidő:
KIE000019	átutalás	2020.08.27.	2020.08.27.	2020.09.04.
NAV XML betöltés		eltérő ÁFA/számviteli teljesítés		

Használhatja a fenti funkció gombot, de manuálisan is kitölthetőek az adatok.

Ha mindent „átírt” a rögzítő felületre a Bizonylat rögzítés gombbal az adatok mentésre kerülnek.

WebTax - Bejövő bizonylatok rögzítése XML, PDF, JPG, PNG, TIFF, ZIP fájl feltöltéssel, kezelés, módosítás, törlés

Mennyiség	Egységár	Nettó	Áfa %
1 db	100.000	100.000	27
		100.000	
Nettó	Áfa %	Áfa	Bruttó
100.000	27%	27.000	127.000
100.000		27.000	127.000
			127.000 HU

SZ000064 átutalás 2019.07.19. 2019.07.19. 2019.07.27.

Számla nyelve: magyar Pénznem: magyar forint

Tételek

A termék, szolgáltatás neve:	Mennyiség:	Egység:	ÁFA:	Nettó	egys. ár:	Bruttó össz:
Egyéb számítástechnikai szol	1	db	27	100000		127.000

+ Új termék/szolgáltatás hozzáadása

A számla bruttó végösszege 127.000

Kiegészítések

Dátum: Fizetés módja: átutalás Összeg:

Kifizetések összesen: 0

Tartozások összesen: -

Megjegyzés

Cégeim-Cégmódosítás- Számlabeállítások- Számlán szereplő alapértelmezett megjegyzést lehet írni.

Bizonylat rögzítése ← Vissza

A bejövő bizonylatainknál megnézhetjük, hogy az a tétel rögzítésre került.

WebTax - Bejövő bizonylatok rögzítése XML, PDF, JPG, PNG, TIFF, ZIP fájl feltöltéssel, kezelés, módosítás, törlés

Bejövő bizonylatok

Szabadszavas keresés: Típus: Fizetés módja: Kiegészítve: Szűrés

✓ A bizonylatot sikeresen rögzítettük!

SZÁMLASZÁM	TÍPUS	PARTNER	FIZETÉS MÓDJA	KELT	TELJESÍTÉS	FIZETÉSI HATÁRIDŐ	NETTÓ	BRUTTÓ	KIEGYZENLÍTVE	
SZ000064	számla	NOVITAX KFT	átutalás	2019.07.19.	2019.07.19.	2019.07.27.	100.000,00 HUF	127.000,00 HUF	0,00 HUF	Szerkesztés
SZ000006	számla	Bemutató Cég Kft.	készpénz	2019.04.23.	2019.04.23.	2019.04.23.	180.000,00 HUF	228.600,00 HUF	0,00 HUF	Szerkesztés
2019/0001	számla	Kitalált Kft.	átutalás	2019.07.18.	2019.07.04.	2019.07.26.	700.000,00 HUF	889.000,00 HUF	0,00 HUF	Szerkesztés
2019/27	számla	Kitalált Kft.	készpénz	2019.06.19.	2019.06.19.	2019.06.26.	50.000,00 HUF	63.500,00 HUF	63.500,00 HUF	Szerkesztés
2019/26	számla	Bemutató Cég Kft.	átutalás	2019.06.17.	2019.06.17.	2019.06.17.	120.000,00 HUF	152.400,00 HUF	152.400,00 HUF	Szerkesztés

A bejövő bizonylat rögzítését egy úgynevezett OCR segítségével is megteheti, mely egy "karakter felismerő" és a WebTax program részét képezi. A feltöltött bizonylaton egérrel ki kell jelölni (lila színű háttere lesz) a másolandó szöveget

WebTax - Bejövő bizonylatok rögzítése XML, PDF, JPG, PNG, TIFF, ZIP fájl feltöltéssel, kezelés, módosítás, törlés

és szintén egér segítségével „át kell húzni” a rögzítendő (jobb oldali) felületre. Ennek feltétele, hogy a PDF, JPG, PNG, TIFF fájl nagyon jó minőségű legyen.

Amennyiben nem minden adat "másolható" a fenti módon át a rögzítő felületre, akkor vegyesen is

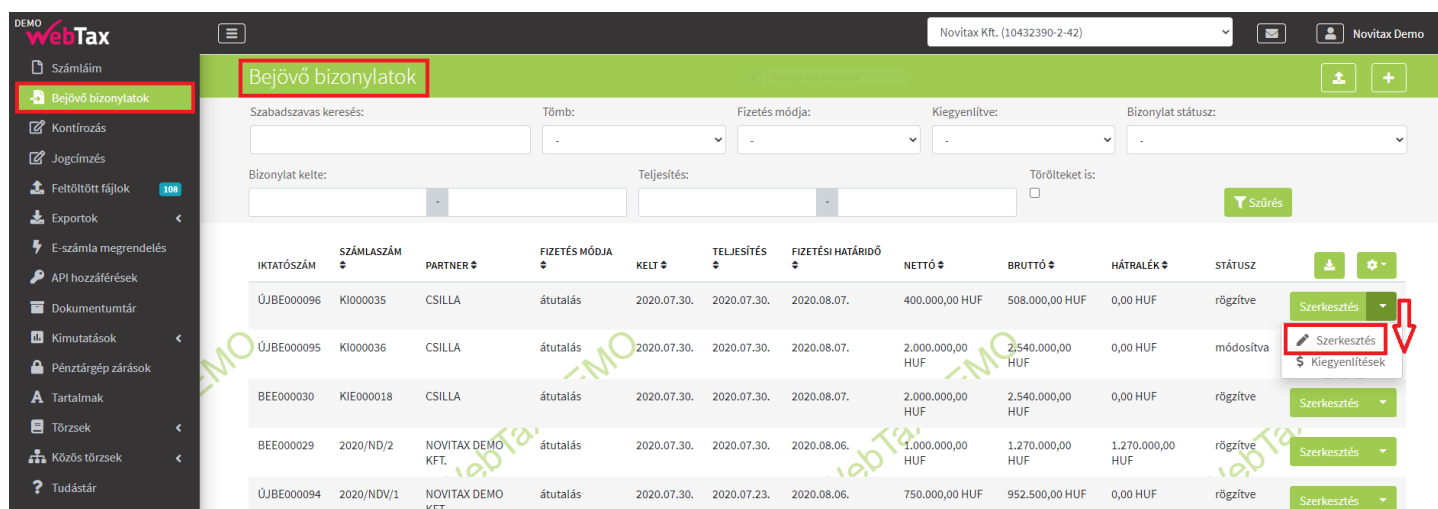
WebTax - Bejövő bizonylatok rögzítése XML, PDF, JPG, PNG, TIFF, ZIP fájl feltöltéssel, kezelés, módosítás, törlés

megoldható. Azaz, amely karaktereket felismeri a rendszer azt "áthúzza", amely karaktereket nem ismeri fel, azokat pedig manuálisan berögzítheti.

Bizonyos adatokat - mint például dátumok, adószám - megpróbálunk a felismert szövegek közül rögtön "helyére" tenni. Ezek köre és felismerési hatékonysága folyamatosan bővülni fog.

Bejövő bizonylat módosítása-törlése

A Szerkesztés/Szerkesztés gombra kattintva nyílik meg a korábban rögzített



The screenshot shows the WebTax interface for 'Bejövő bizonylatok'. The table contains the following data:

IKTATÓSZÁM	SZÁMLASZÁM	PARTNER	FIZETÉS MÓDJA	KELT	TELJESÍTÉS	FIZETÉSI HATÁRIDŐ	NETTÓ	BRUTTÓ	HÁTRALÉK	STÁTUSZ	Actions
ÚJBE00096	KI000035	CSILLA	átutalás	2020.07.30.	2020.07.30.	2020.08.07.	400.000,00 HUF	508.000,00 HUF	0,00 HUF	rögzítve	Szerkesztés
ÚJBE00095	KI000036	CSILLA	átutalás	2020.07.30.	2020.07.30.	2020.08.07.	2.000.000,00 HUF	2.540.000,00 HUF	0,00 HUF	módosítva	Szerkesztés Kiegészítések
BEE000030	KIE000018	CSILLA	átutalás	2020.07.30.	2020.07.30.	2020.08.07.	2.000.000,00 HUF	2.540.000,00 HUF	0,00 HUF	rögzítve	Szerkesztés
BEE000029	2020/ND/2	NOVITAX DEMO KFT.	átutalás	2020.07.30.	2020.07.30.	2020.08.06.	1.000.000,00 HUF	1.270.000,00 HUF	1.270.000,00 HUF	rögzítve	Szerkesztés
ÚJBE00094	2020/NDV/1	NOVITAX DEMO KFT.	átutalás	2020.07.30.	2020.07.23.	2020.08.06.	750.000,00 HUF	952.500,00 HUF	0,00 HUF	rögzítve	Szerkesztés

számla, mely adatait javíthatjuk. A bizonylat módosítása gombra kattintva menti el az

WebTax - Bejövő bizonylatok rögzítése XML, PDF, JPG, PNG, TIFF, ZIP fájl feltöltéssel, kezelés, módosítás, törlés

Tételek

A termék, szolgáltatás neve:	Mennyiség:	Egység:	ÁFA:	Nettó egys. ár:	Bruttó össz:
Alma	1000	kg	27%	200.00	254.000
Kitalált termék	1	db	27%	500000.00	635.000

+ Új termék/szolgáltatás hozzáadása

A számla bruttó végösszege **889.000**

Kiegészítések

Dátum: Fizetés módja: Összeg:

átutalás

Kifizetések összesen: **0**

Tartozások összesen: **889.000**

Megjegyzés

Bizonylat módosítása **Vissza** **Törlés**

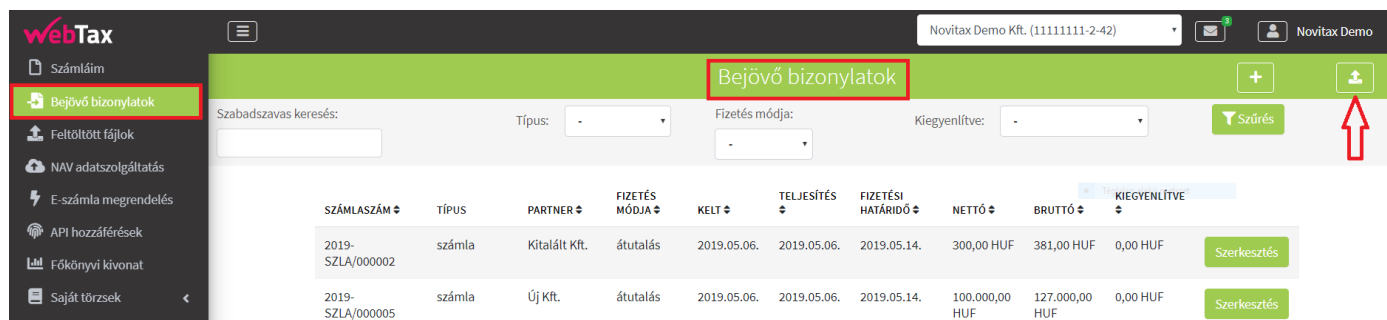
adato

WebTax - Bejövő bizonylatok rögzítése XML, PDF, JPG, PNG, TIFF, ZIP fájl feltöltéssel, kezelés, módosítás, törlés

NAV XML feltöltése

A WebTax lehetőséget ad arra, hogy NAV XML-t töltsön fel a bizonylat rögzítéséhez.

A fentiekben már leírt módon töltsse fel a NAV XML-t, mint bármilyen korábban említett fájlt. (PDF, JPG, PNG, TIFF)

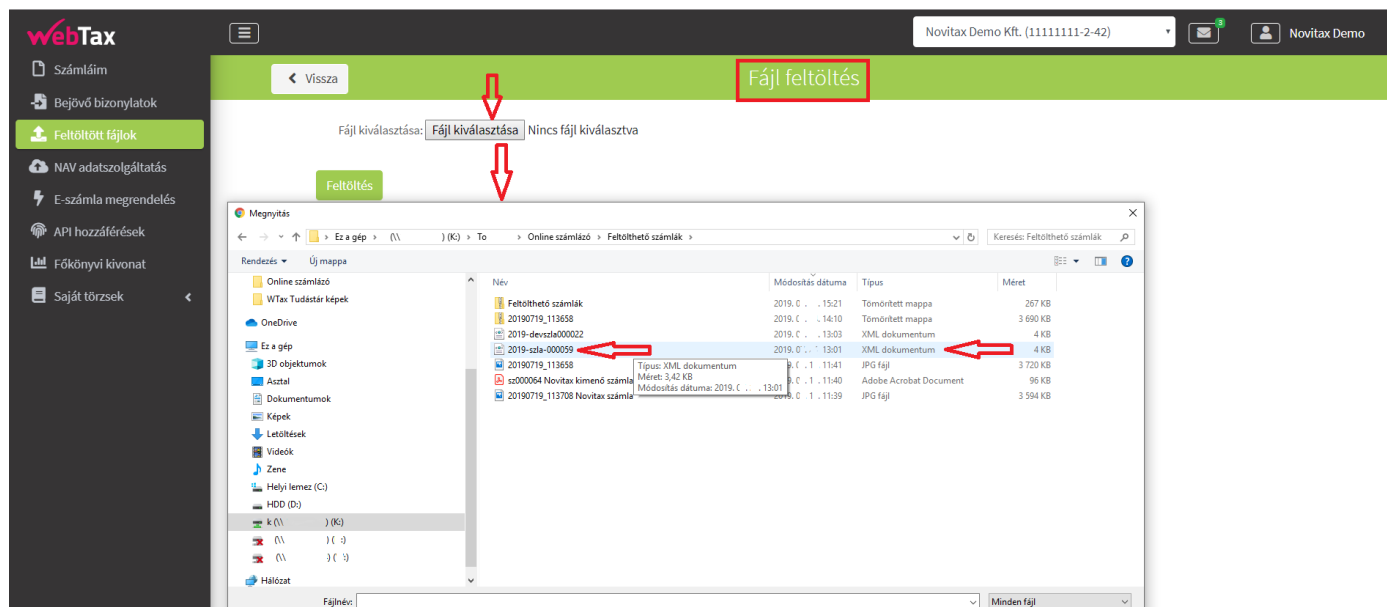


The screenshot shows the WebTax interface. On the left, a sidebar menu has 'Bejövő bizonylatok' highlighted with a red box. The main area has a header 'Bejövő bizonylatok' also highlighted with a red box. Below the header, there are search filters for 'Szabadszavas keresés:', 'Típus:', 'Fizetés módja:', and 'Kiegészítve:'. A 'Szűrés' button is visible. A table of invoices is displayed below, with columns for 'SZÁMLASZÁM', 'TÍPUS', 'PARTNER', 'FIZETÉS MÓDJA', 'KELT', 'TELJESÍTÉS', 'FIZETÉSI HATÁRIDŐ', 'NETTÓ', 'BRUTTÓ', and 'KIEGYZENLÍTVE'. Two rows of invoices are shown, each with a 'Szerkesztés' button. A red arrow points to the upload icon in the top right corner of the main area.

SZÁMLASZÁM	TÍPUS	PARTNER	FIZETÉS MÓDJA	KELT	TELJESÍTÉS	FIZETÉSI HATÁRIDŐ	NETTÓ	BRUTTÓ	KIEGYZENLÍTVE	
2019-SZLA/000002	számla	Kitalált Kft.	átutalás	2019.05.06.	2019.05.06.	2019.05.14.	300,00 HUF	381,00 HUF	0,00 HUF	Szerkesztés
2019-SZLA/000005	számla	Új Kft.	átutalás	2019.05.06.	2019.05.06.	2019.05.14.	100.000,00 HUF	127.000,00 HUF	0,00 HUF	Szerkesztés

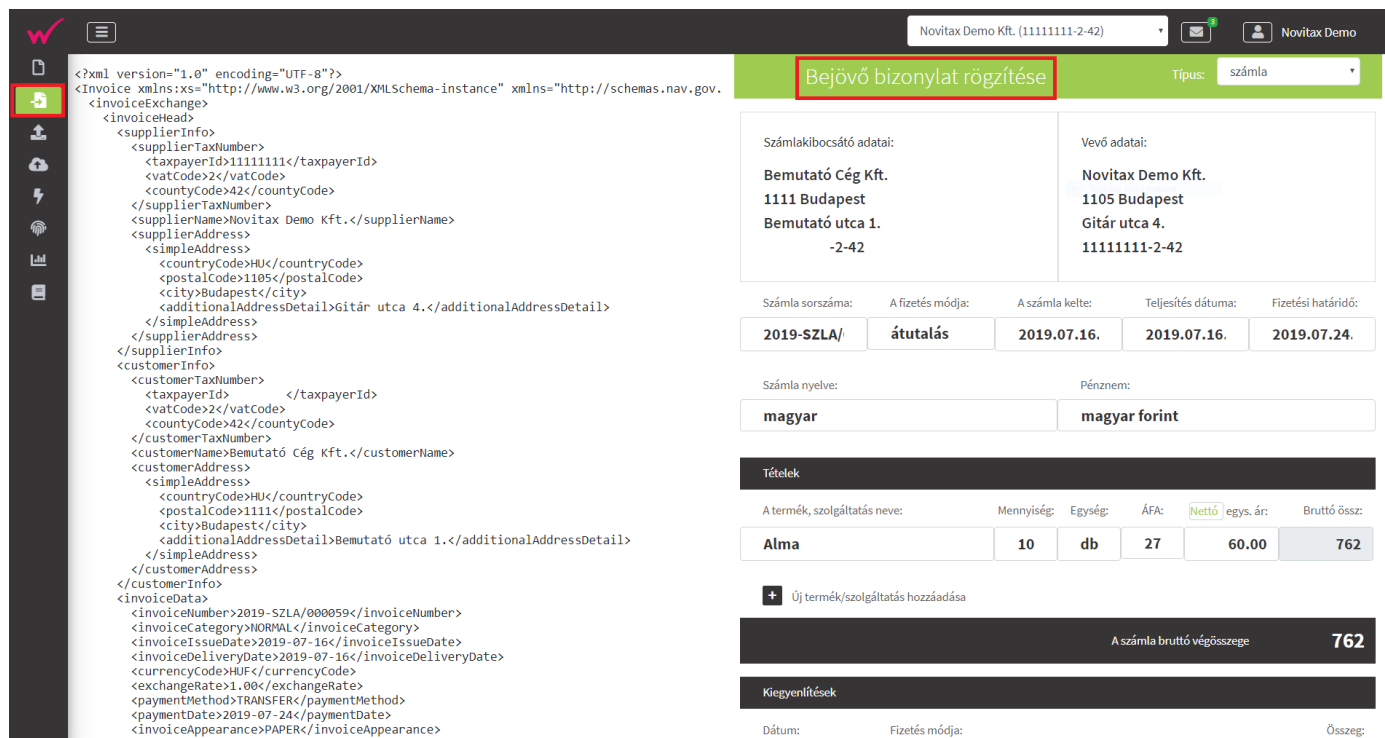
Bejövő bizonylatok menüből indulva a feltöltés funkció megnyomása után a WebTax átugrik a Fájlfeltöltés menübe:

WebTax - Bejövő bizonylatok rögzítése XML, PDF, JPG, PNG, TIFF, ZIP fájl feltöltéssel, kezelés, módosítás, törlés



A feltöltést követően, a monitoron bal oldalon megjelenik a NAV XML tartalma és mellette, jobb oldalon, egy másik felület, melyen a WebTax bejövő bizonylataiba történő rögzítését teheti meg. (ekkor a rendszer a Fájl feltöltés menüből visszatér a Bejövő bizonylatok menüpontra)

WebTax - Bejövő bizonylatok rögzítése XML, PDF, JPG, PNG, TIFF, ZIP fájl feltöltéssel, kezelés, módosítás, törlés



The screenshot displays the Novitax WebTax interface. On the left, there is a sidebar with a file upload icon highlighted in red. The main area is split into two panels. The left panel shows XML data for an invoice, including supplier and customer information, addresses, and invoice details. The right panel shows a summary of the invoice with a green header 'Bejövő bizonylat rögzítése' (Incoming invoice registration). Below the header, there are sections for 'Számlakibocsátó adatai' (Supplier data) and 'Vevő adatai' (Customer data). A table shows invoice details: '2019-SZLA/' for invoice number, 'átutalás' for payment method, '2019.07.16.' for issue date, '2019.07.16.' for completion date, and '2019.07.24.' for due date. Below this, there are fields for 'Számla nyelve' (Hungarian) and 'Pénznem' (Hungarian forint). A table of items shows one item 'Alma' with a quantity of 10, unit 'db', price 27, net amount 60.00, and gross amount 762. A summary bar at the bottom right shows 'A számla bruttó végösszege' (Total gross invoice amount) as 762.

A NAV XML séma soraiban a bizonylatra vonatkozó információk kiszűrhetők, így ott ellenőrzésre is van lehetőség. Alább néhány példa látható:

WebTax - Bejövő bizonylatok rögzítése XML, PDF, JPG, PNG, TIFF, ZIP fájl feltöltéssel, kezelés, módosítás, törlés

The screenshot displays the 'Bejövő bizonylat rögzítése' (Incoming Invoice Recording) interface. On the left, an XML document is shown with various fields. On the right, a form captures the invoice details. Red arrows indicate the mapping between the XML and the form fields:

- `<taxpayerId>11111111</taxpayerId>` maps to 'Bemutató Cég Kft.' and '1111 Budapest'.
- `<vatCode>2</vatCode>` maps to 'Bemutató utca 1' and '-2-42'.
- `<supplierName>Novitax Demo Kft.</supplierName>` maps to 'Novitax Demo Kft.' and '1105 Budapest'.
- `<supplierAddress>` maps to 'Gitár utca 4.' and '11111111-2-42'.
- `<customerTaxNumber>` maps to '2019-SZLA/'.
- `<customerName>Bemutató Cég Kft.</customerName>` maps to 'átutalás'.
- `<customerAddress>` maps to '2019.07.16.', '2019.07.16.', and '2019.07.24.'.
- `<currencyCode>HUF</currencyCode>` maps to 'magyar' and 'magyar forint'.
- `<invoiceNumber>2019-SZLA/000059</invoiceNumber>` maps to 'Alma'.
- `<invoiceCategory>NORMAL</invoiceCategory>` maps to '10 db'.
- `<invoiceIssueDate>2019-07-16</invoiceIssueDate>` maps to '27'.
- `<invoiceDeliveryDate>2019-07-16</invoiceDeliveryDate>` maps to '60.00'.
- `<exchangeRate>1.00</exchangeRate>` maps to '762'.

Amennyiben ezt nem kívánja megtenni, akkor a bizonylat rögzítés gombra kattintás után mentheti az adatokat. Ellenőrzését pedig megteheti később a bizonylat/dokumentum beérkezését követően.

Egy-egy nagyobb, sok oldalas számla képe esetén, ha tömörített fájlként kapja meg, akkor azt a rendszer feltölti-kicsomagolja és felkínálja rögzítésre. A folyamata a fent leírtak szerint történik.

Ebben az esetben is fontos megjegyezni, hogy a NAV XML-lel rendelkező, vagy jó minőségű PDF, JPG, TIFF, PNG fájlok feltöltés utáni rögzítését teszi lehetővé nagyon könnyen a rendszer. A rosszabb minőségű fájlok esetén manuális beavatkozás szükséges a rögzítéskor.

Figyelem! Egy fájlba tömörített, de több, különböző Partner, különböző számlaszámú számla képeinek feltöltés utáni kicsomagolás és rögzítésére nincs lehetőség, azaz egy tömörített fájlba egy számla (PDF/JPG/PNG/TIFF) (kép)fájljai kerüljenek.

WebTax - Bejövő bizonylatok rögzítése XML, PDF, JPG, PNG, TIFF, ZIP fájl feltöltéssel, kezelés, módosítás, törlés

A Törzsek/Partner adatoknál jelölhető, ha egy Partner KATA-s, vagy Pénzforgalmi elszámolású. A Bejövő bizonylatok rögzítésekor is pipálható a fenti két információ. A NAV xml-ből beolvasott bejövő számláknál is átvesszük a Pénzforgalmi jelzést. (amennyiben a NAV xml tartalmazza azt) A könyvelési szoftvereinkbe a Pénzforgalmi megjelölés feladásra is kerül a számlával. A fenti információ (KATA, Pénzforgalmi elszámolás) a Kontírozás úrlapon is megjelenítésre kerül.