

WebTax - Frissítés v1.47

1.47-es verzió - Frissítés dátuma: 2026.05.06.

Új fizetési mód

Levonás mint fizetési mód bekerült a választható opciók közé, működése hasonló az utaláséhoz.

WebTax ePortál kimenő és bejövő bizonylatok törlése

A törlendő bizonylat szerkesztésébe belépve a Törlés gomb segítségével a rögzített bizonylat törlésre kerül:

<input type="checkbox"/>	SZÁMLASZÁM	EREDETI BIZONYLATSZÁM	PARTNER	FIZETÉS MÓDJA	KELT	TELJESÍTÉS			
<input type="checkbox"/>	UK-000003	KI25/0000biz fej	Teszt Elek	átutalás	2025.09.09.	2025.			
<input type="checkbox"/>	UK-000002	25/00fej1	Teszt Elek	átutalás	2025.09.09.	2025.			

Részletek

Számlafej szerkesztés

Kiegészítések

Kontírozás

Számlafej törlése

A törlés csak logikai törlés, tehát a művelet visszavonható és a bizonylat visszaállítható eredeti állapotára. Ehhez a kimenő vagy bejövő bizonylatok listájába a További szűrések gomb segítségével jelölni kell, hogy a program a törölt bizonylatokat is megjelenítse, ekkor a töröltek piros színnel megjelennek a listába és szintén a számlafej szerkesztése funkcióval a bizonylaton belül kérhető lesz a visszaállítás.

Forgalom és készlet kimutatás fejlesztések

- forgalom kimutatás szűrhető dátum dátumtól-ig;
- készlet kimutatás szintén szűrhető dátumra;
- készlet kimutatás új csoportosítási lehetősége: cikkenként (amennyiben egy cikk több raktárban is megtalálható, akkor kimutatható az össz készlet mennyisége raktártól függetlenül);
- a cikk kiválasztásnál a cikkek ABC sorrendet kaptak;
- a készletmozgás lista oldal xls export lehetőséggel bővült.

WebTax - Frissítés v1.47

Tömeges státusz/könyvelhetőségi állapot módosítás

- a kimenő és bejövő bizonylatok lista oldalán a bizonylatok tömegesen is kijelölhetők, több bizonylat kijelölése után a **“státusz beállítása”** funkció aktívvá válik, ugyan ez a lehetőség megtalálható a **Kontírozás** lista oldalán is.
- a “státusz beállítása” gombot megnyomva megadhatók a beállítani kívánt értékek:

Státusz és könyvelhetőségi állapot beállítása

Kijelölt bizonylatok száma: 3

Státusz:

módosítva

Könyvelhetőségi állapot módosítása:

ne módosítsa

Megjegyzés (opcionális):

Beállítás

Mégsem

Státusz tömeges állítása

A státusznál a szokásos opciók közül lehet választani, másik státusz kiválasztásakor a Könyvelhetőségi állapot select értéke a Bizonylatstátuszoknál beállítottak szerint beállításra kerül, de természetesen felülbíráható.

Mivel egy bizonylathoz kiválasztható Könyvelhetőségi állapot függ a bizonylat aktuális

WebTax - Frissítés v1.47

Könyvelhetőségi állapotától, ezért itt csak a könyvelhetőségi állapot módosulásának az irányát lehet megadni: ne változzon / könyvelhető állapotba állítsuk / nem könyvelendő állapotra állítsuk.

Ezen kívül megadható egy opcionális Megjegyzés is.

- A tömeges művelet végén megjeleníti a program az eredményt, majd végül a sikeres művelettel érintett bizonylatok kijelölése is megszűnik.

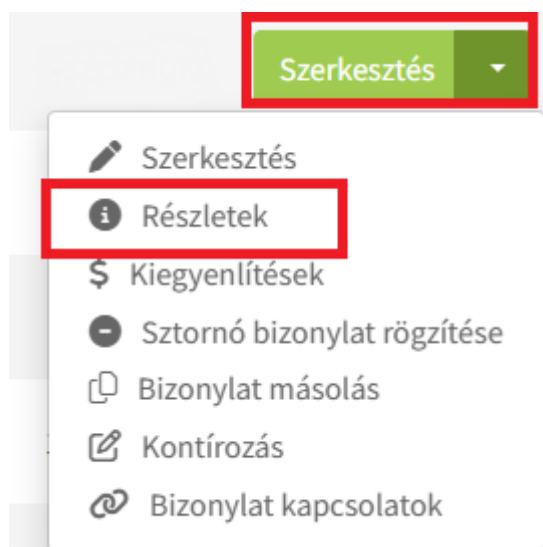
Áfateljesítés a NAV xml-be

A **Cégbeállítások / NAV adatok** fülön beállítható, hogy a teljesítés vagy áfa teljesítés dátumát akarjuk az Online számla adatszolgáltatás nav xml-jébe, mint teljesítés dátum szerepeltetni.

Bizonylatkapcsolatok utólagos módosíthatósága


Bejövő és kimenő technikai bizonylatok esetén lehet módosító és sztornó kapcsolatokat is utólag létrehozni illetve törölni.

A bizonylat kapcsolat szerkesztéséhez a **normál/eredeti számlába** kell belépni a **részletek** gomb segítségével:



WebTax - Frissítés v1.47

Bizonylat szerkesztése

A képernyő alján található  **Bizonylat kapcsolatok módosítása** gomb segítségével az alábbi műveleteket tudjuk elvégezni:

- Díjbekérő utólagos kapcsolása: ki kell választani a kapcsolni kívánt díjbekérő számát és összegét, majd jóvá kell hagyni a **Díjbekérő kapcsolat létrehozása gombbal**.
- Módosító/sztorító bizonylat utólagos kapcsolása: ki kell választani a megfelelő sztorító vagy módosító számla számát és meg kell adni a kapcsolat jellegét ami módosítás vagy sztorító lehet, majd jóvá kell hagyni a **Módosító/sztorító kapcsolat létrehozása** gombbal.
- Meglévő bizonylat kapcsolatok törlése: a már kapcsolt bizonylat az **X** gomb megnyomásával lekapcsolható a normál/eredeti számláról.

Új kapcsolat szabályai:

- csak azonos devizanemű számlákat lehet egymáshoz kapcsolni,
- sztorító bizonylatnál a sztorító számla tételeknek meg kell egyezniük a normál és/vagy a számlalánc tételeivel és összege a normál vagy a teljes számlalánc összege kell, hogy legyen csak negatív előjellel,
- szállítólevél beszámítással érintett bizonylatok utólagos kapcsolását a program nem támogatja,
- a beszámítandó bizonylat kiválasztását segíti a program azzal, hogy plusz szűrőként belekerült a kiválasztó bizonylat listába a kiállítás dátumra szűrés.

Csoportos adószámú cégek NAV xml-ek kezelése

A Cégbeállítások oldal, NAV adatok fülön található **A csoportazonosító nélkül érkező kimenő/bejövő bizonylatok kihagyása** funkció lehetővé teszi hogy testre szabhassuk csoportos áfa alanyiség esetén hogy a csoportos ÁFA adószámot nem tartalmazó xml fájlok mely cégbe kerüljenek feldolgozásra (csak akkor aktív a mező, ha van csoportos adószáma a cégnek).

WebTax - Frissítés v1.47

Automatikus lekérés/feldolgozás során a csoportos adószámú cégeknél az eltérő csoportos ÁFA adószámra érkező bizonylatokat a program a továbbiakban kihagyja, a csoportos ÁFA adószám nélkülieket pedig a fenti beállításnak megfelelően kihagyjuk vagy feldolgozzuk az adott cégbe. Ez a módszer működik a manuális feldolgozásnál és az **Importok / Számla import NAV** oldalon is.

új beállítás bankszámlánál: iban szám a forintos bizonylatokra is


A bankszámlánál új beállítás: **“IBAN/SWIFT nyomtatása forintos számlára is”** (csak akkor pipálható ki, ha az IBAN nem üres). A beállítás hatására a forintos számlákra is rákerül az iban és swift szám


A forintos számlákra a bankszámla adatok közül így a következők jelennek meg:


- ha van hazai számlaszám, akkor az rákerül;
- ha nincs hazai számlaszám, vagy ha a fenti beállítás be van pipálva, akkor rákerül az IBAN/SWIFT is;
- ha a két előző két eset kapcsán nem kerülne rá semmilyen információ, de van külföldi számlaszám, akkor azt nyomtatjuk a számlára.

Devizás számla változatlan: ott ha van IBAN, akkor az kerül a számlára, ha nincs, akkor a hazai számlaszám, ha az sincs, akkor a külföldi számlaszám mező értéke.

kiegyenlítés eltérő pénznemben

A bizonylathoz tartozó eltérő devizanemű kiegyenlítés rögzítéséhez a  gombot kell használni:

Kiegyenlítések			
Dátum:	Fizetés módja:	Megjegyzés:	Összeg:
<input type="text"/>	- 	<input type="text"/>	<input type="text"/>



Egyszerű kiegyenlítés rögzítése

WebTax - Frissítés v1.47

A gombra kattintva meg kell adni a bizonylat eredeti pénznemében kiegyenlítendő összeget (rész kiegyenlítés esetén a megfelelő rész összeget), a kiegyenlítés összegét és devizanemét:

Eltérő pénznemben történt kiegyenlítés adatai

Ha a kiegyenlítés a számlán rögzített pénznemtől eltérő pénznemben történt, itt rögzíthetők az eredeti kiegyenlítés adatai.

	ÖSSZEG		ÁRFOLYAM		SZORZAT (HUF)	
Bizonylat	<input type="text" value="12700"/>	HUF	×	<input type="text" value="1"/>	=	12 700,00 HUF
Kiegyenlítés	<input type="text" value="33"/>	EUR (euro)▼	×	<input type="text" value="363.02"/>	MNB árfolyam =	11 979,66 HUF
Árfolyamkülönbözlet						720,34 HUF

OK

Az adatok alapján a program dinamikusan kiszámolja az árfolyamkülönbözlet értékét. A funkció egyszerű kiegyenlítés, banki és pénztári tételeknél is használható.

“*” karakter az összegeknél

Kiegyenlítés rögzítésekor a * gomb megnyomásával a bizonylat pénznemének megfelelő, a bizonylat hátralékának összegével tölti fel a kiegyenlítési összeg.