

## WebTax - NAV online számla adatszolgáltatás adatok megadása

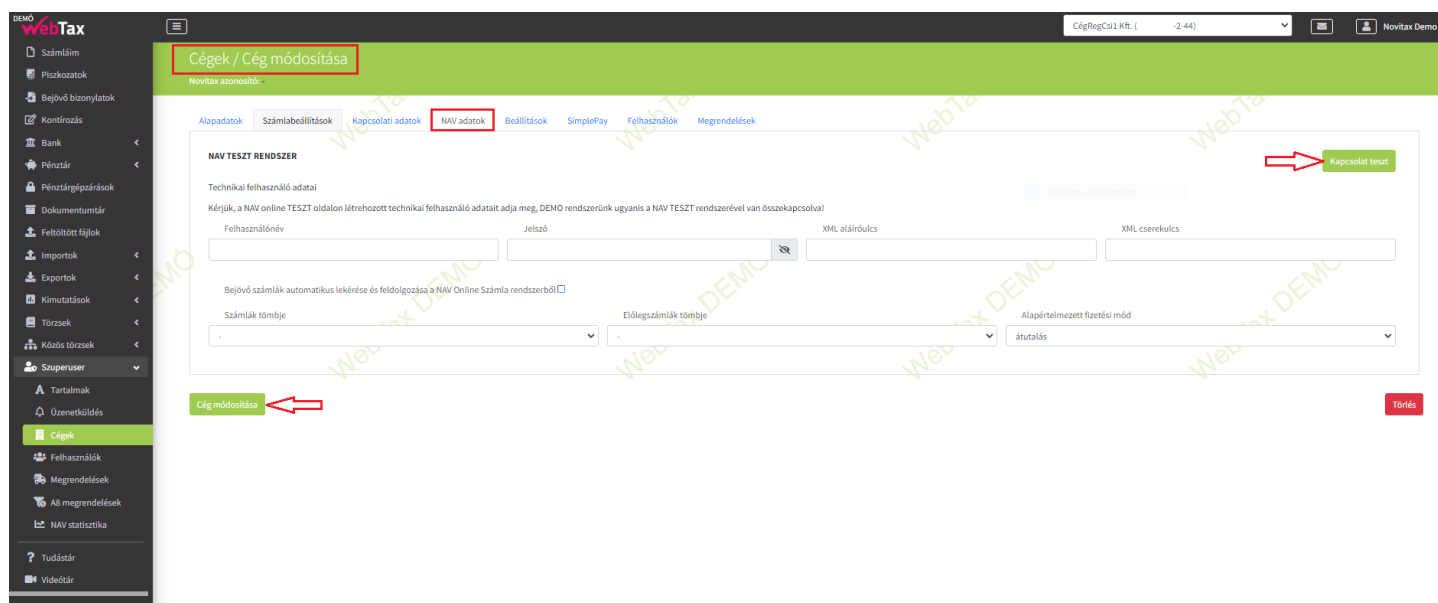
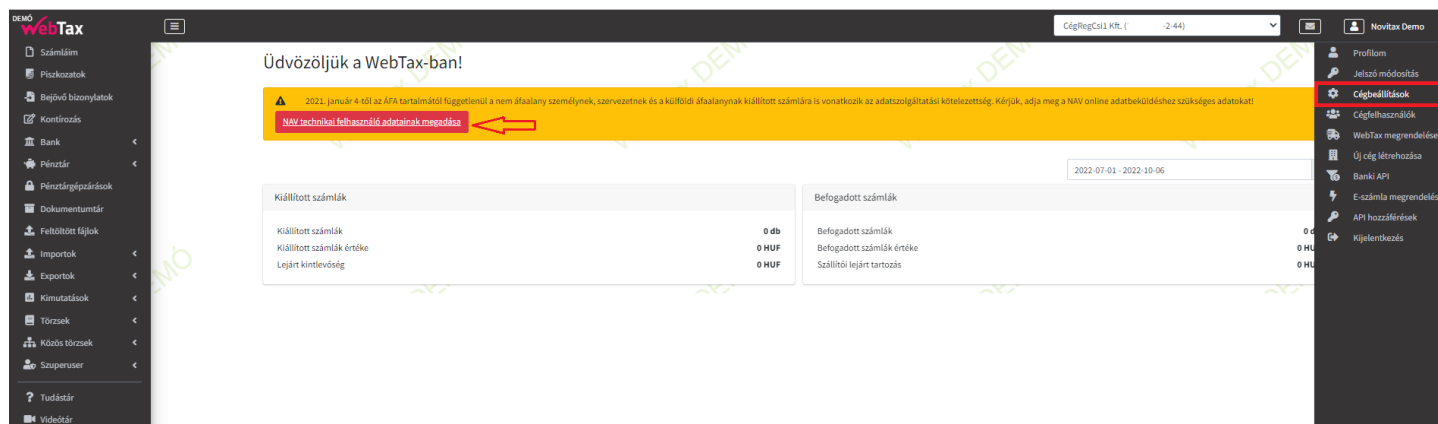
Az adatszolgáltatásra kötelezett adózónak érvényes regisztrációval kell rendelkeznie az Online Számla rendszerben. A regisztráció az [Online Számla web felületen](#) kezdeményezhető. A regisztrálás módjáról bővebb információ a NAV honlapján található.

The screenshot shows a web browser window with the URL <https://onlineszamla.nav.gov.hu/felhasznalok>. The page header includes the 'online számla' logo, the 'Nemzeti Adó- és Vámhivatal' logo, and a user login field. The main navigation bar contains links for 'Kezdőlap', 'Számleadat-rögzítés', 'Számok', 'Ügyfél', 'Felhasználók', 'Lekérdezések', 'Nyilatkozatok', and 'Információk'. A 'VISSZA' button is also present. The 'Részletek' section contains a form with the following fields: 'Felhasználónév', 'XML aláírókóds', 'XML csereköds', and 'Kapcsolattartás választott nyelve'. Below the form are four buttons: 'JELSZÓ MÓDOSÍTÁSA', 'KULCSGENERÁLÁS', 'MÓDOSÍTÁS', and 'JOGOSULTSÁGOK', along with a 'VISSZA' button.

**WebTax** rendszer "összekötése" a NAV Online számla rendszerrel

A programba belépést követően - ha még nem adtuk meg az adatszolgáltatáshoz szükséges adatokat - figyelmeztet az adatok hiányáról. Ide kattintva, vagy a Cégbeállítások / NAV adatok fülön adhatók meg a NAV technikai felhasználó adatai:

## WebTax - NAV online számla adatszolgáltatás adatok megadása



Az adatok beírása utána nincs automatikus mentés, így a **Cég módosítása** gombra kattintással kerülnek mentésre az adatok.

A rögzítés után a **Kapcsolat teszt**-et futtassa le, mely ellenőrzi, hogy a WebTax és a NAV összeköttetése sikeres e. Ha sikeres a kapcsolódás kiírásra kerül az alábbi szöveg:

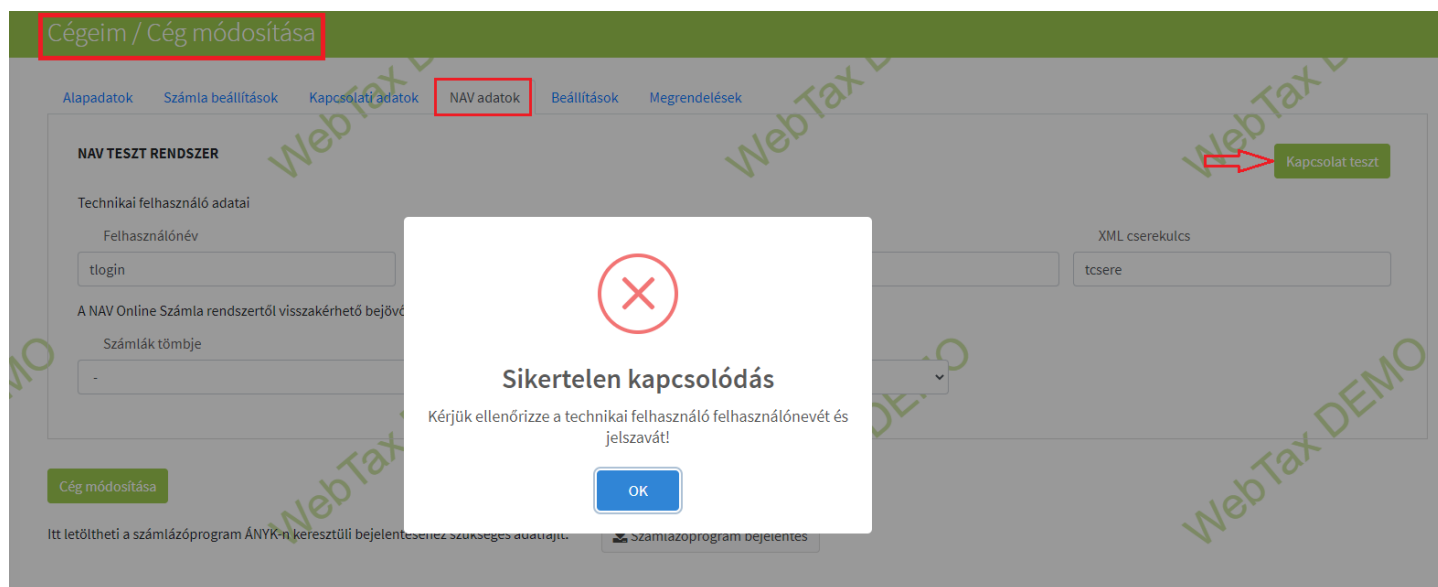
## WebTax - NAV online számla adatszolgáltatás adatok megadása

The screenshot displays the NOVITAX web application interface. At the top, a green navigation bar contains the text 'Cégeim / Cég módosítása'. Below this, a horizontal menu includes 'Alapadatok', 'Számla beállítások', 'Kapcsolati adatok', 'NAV adatok', 'Beállítások', and 'Megrendelések'. The 'NAV adatok' tab is selected and highlighted with a red box. The main content area is titled 'NAV ÉLES RENDSZER' and contains several input fields for technical user data, including 'Felhasználónév', 'A NAV Online Számla rendszertől visszakérhető bejövő számlák tömbje', and 'XML cserekulcs'. A green button labeled 'Kapcsolat teszt' is positioned on the right side of the form, with a red arrow pointing to it. A modal dialog box is centered on the screen, featuring a green checkmark icon and the text 'Sikeres kapcsolódás' followed by 'A megadott adatokkal sikeresen kapcsolódtunk.' and an 'OK' button. At the bottom left of the interface, there is a green 'Cég módosítása' button and a link for 'Számházóprogram bejelentés'.

A sikertelen kapcsolódást hibaüzenettel jelzi a program. A Sikertelen kapcsolódás szöveg alatt megadja a rendszer, hogy mely mezőben lehetséges a hiba.

PI:

## WebTax - NAV online számla adatszolgáltatás adatok megadása



Bizonylatok lekérése a NAV ÉLES rendszeréből

A Demó rendszer biztosítja azt, hogy az éles NAV online számla adatszolgáltatás felülettel is összeköthessük a programot, így könnyebb a bejövő bizonylatok lekérdezésének kipróbálása.

### Bejövő bizonylat lekérési lehetősége NAV online rendszerből

A WebTax rendszer lehetőséget biztosít arra, hogy a NAV online rendszerből a Cég részére kiállított bejövő számlák lekérhetőek legyenek. Ennek lehetőségeiről [itt](#) olvashat.

A Cégbeállítások/NAV adatok fülön jelölhető, hogy melyik opcionális adatmezők (kontírozás, munkaszám, költséghely stb.) kerüljenek be a NAV xml-be. (ctrl + bal egér klikk)

## WebTax - NAV online számla adatszolgáltatás adatok megadása

Alapadatok Számlabeállítások Kapcsolati adatok NAV adatok Beállítások SimplePay Számlázz.hu kapcsolat Billingo kapcsolat Felhasználók Megrendelések

**NAV TESZT RENDSZER** NAV számla rendszer állapotának ellenőrzése

Technikai felhasználó adatai

Kérjük, a NAV online TESZT oldalon létrehozott technikai felhasználó adatait adja meg, DEMO rendszerünk ugyanis a NAV TESZT rendszerével van összekapcsolva!

Felhasználónév Jelszó XML aláírás XML cserekulcs Adatok ellenőrzése

**!** Amennyiben a DEMO rendszerünkben szeretné kipróbálni a bizonylatok automatikus lekérését a NAV ÉLES rendszeréből, a lenti kapcsoló beállításával megegyeztetni! Ebben az esetben a Technikai felhasználó adatainak az ÉLES rendszerben létrehozott technikai felhasználó adatait kell megadnia. Számlakiállítás esetén a számla adatokat nem küldjük be a NAV felé.

Bizonylatok lekérése a NAV ÉLES rendszeréből

Bejövő számlák automatikus lekérése és feldolgozása a NAV Online Számla rendszerből

Más rendszerekben kiállított kimenő számlák automatikus lekérése és feldolgozása a NAV Online Számla rendszerből

Jelölje meg azokat az opcionális mezőket, amik a NAV XML-be bekerülhetnek

Megrendelészám  
Partner WebTax azonosítója  
Számladékvé száma  
Költséghely  
Munkaszám  
Cikkszám

Cég módosítása Archiválás Törlés