

## WebTax - Számlázóprogram bejelentési kötelezettség

### WebTax - Számlázóprogram bejelentési kötelezettség

Felhívjuk szíves figyelmüket, hogy az egyes bizonylatolással kapcsolatos közvetett adózási tárgyú miniszteri rendeletek módosításáról szóló 17/2020. (XII. 30.) PM rendelet 3-5. §-ai alapján a SZAMLAZO nyomtatványon teljesítendő bejelentési, **adatszolgáltatási kötelezettség 2021. január 4-én hatályát veszítette**. Ennek megfelelően 2021. január 4-ét vagy azt követően keletkezett tények és jogviszonyok tekintetében - összhangban a jogalkotásról szóló 2010. évi CXXX. törvény 15. § (1) bekezdésében foglaltakkal - már nem áll fenn bejelentési, illetve adatszolgáltatási kötelezettség.

---

A bejelentést a számlázóprogramot, online számlázórendszert használó adózónak kell megtennie a NAV-hoz.

Számlázóprogramnak minősül minden számla kibocsátására alkalmas

- számítástechnikai program,
- programfunkció,
- programmodul, ideértve az **online számlázórendszereket** (hálózaton keresztül elérhető, számlázószolgáltatást nyújtó rendszerek) is,
- valamint azok a többfunkciós informatikai megoldások is - például komplex ügyviteli rendszerek - amelyek más funkcióik mellett számla kibocsátására is alkalmasak,
- továbbá a mezőgazdasági tevékenységet folytató adóalanyok termékértékesítéséhez kapcsolódó felvásárlási okiratot előállító programot is számlázóprogramként kell bejelenteni.

Ha valaki számlázóprogramot és online számlázórendszert is használ, akkor külön-külön mindkettőt be kell jelentenie.

A számlázóprogram beszerzését, rendelkezésre bocsátását, vagy - saját fejlesztésű program használata esetén - a rendeltetésszerű használatbavételt, a **számlázási szolgáltatás igénybevételének kezdetét követő 30 napon belül** kell a NAV-hoz bejelenteni.

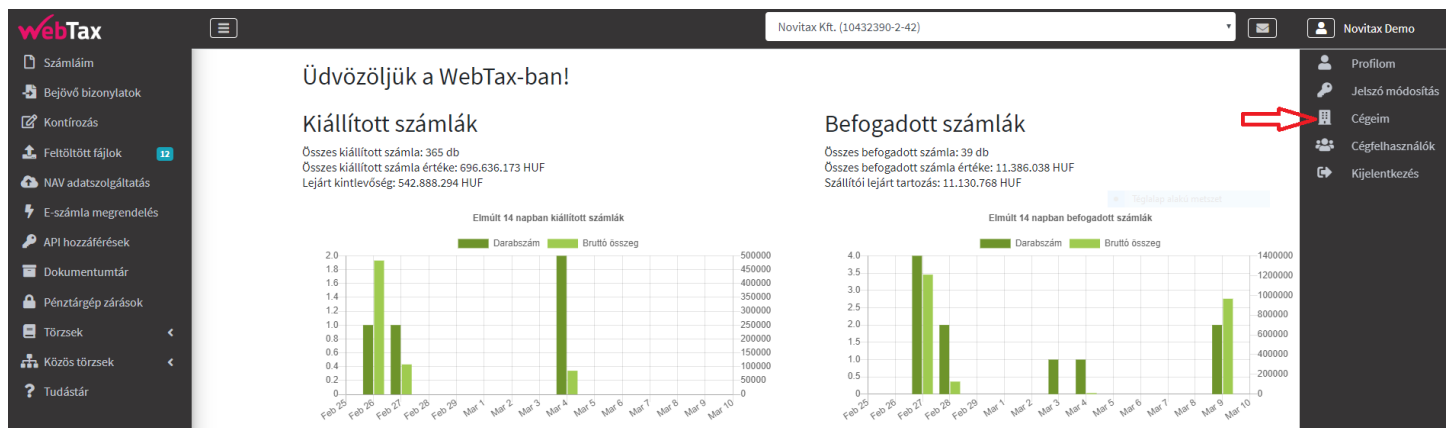
## WebTax - Számlázóprogram bejelentési kötelezettség

A számlázóprogram használatból történő kivonását és/vagy, az online számlázási szolgáltatás igénybevételének befejezését a kivonás vagy az igénybevétel befejezését követő 30 napon belül kell a NAV-hoz bejelenteni.

Eredeti, teljes NAV ismertető megtalálható [itt](#).

### WebTax-ban

A főoldalon a Cégeim menüben



kiválasztja a Céget (Szerkesztés gombra kattintással), mellyel regisztrált, majd a megnyíló ablakban alul a Számlázóprogram bejelentésre kattint. (a számlázóprogram bejelentés link minden fülön elérhető) Több cég esetén, minden cégre meg kell tennie a bejelentést külön-külön.

## WebTax - Számlázóprogram bejelentési kötelezettség

[← Vissza](#) [Cég módosítása](#)

Alapadatok [Számla beállítások](#) [Kapcsolati adatok](#) [NAV adatbeküldés](#) [Beállítások](#) [Megrendelések](#)

Számlán szereplő név	Cég adószáma	Cég EU adószáma				
Novitax Kft.	10432390-2-42	HU10432390 <small>Tegőlap alaku metset</small>				
Csoportos adószám	Nyilvántartási szám (egyéni vállalkozók)	Telefonszám				
		-				
Ország	Irányítószám	Település				
Magyarország	1105	Budapest				
Közterület neve	Közterület jellege	Házzszám	Épület	Lépcsőh.	Emelet	Ajtó
Gitár	utca	4.				
KATA (tól-ig)	Pénzforgalmi elszámolás (tól-ig)					

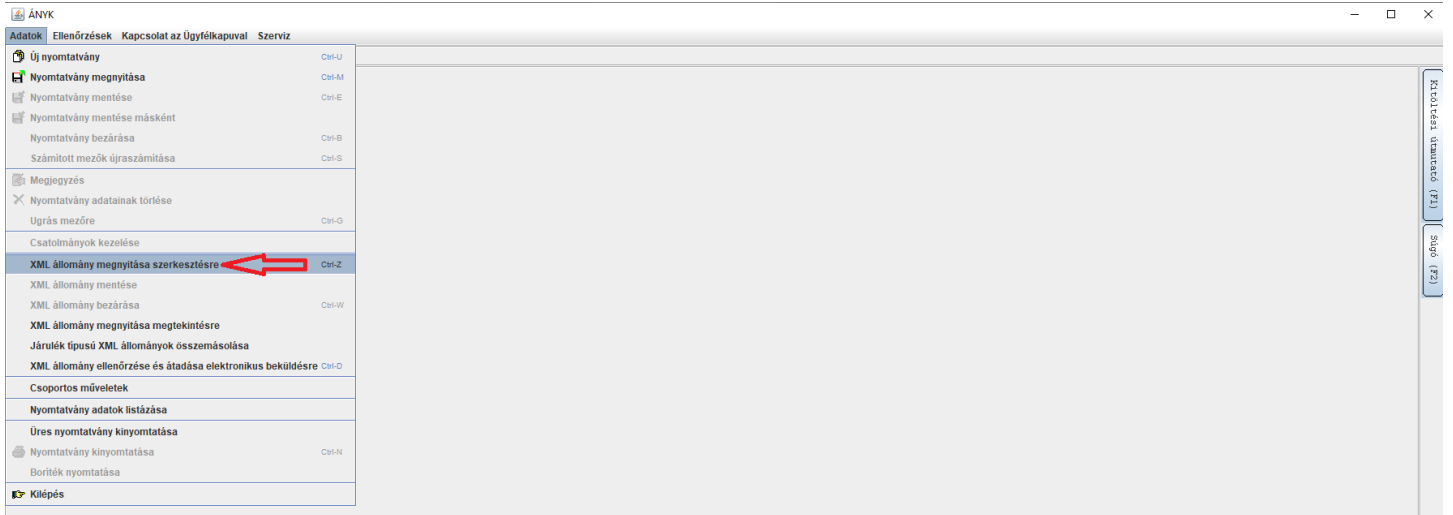
[Cég módosítása](#)

Itt letöltheti a számlázóprogram ÁNYK-n keresztül bejelentéséhez szükséges adatfájlt: [Számlázóprogram bejelentés](#)

Egy XML fájlt fog a rendszer adni, melyet mentsen le a számítógépére.

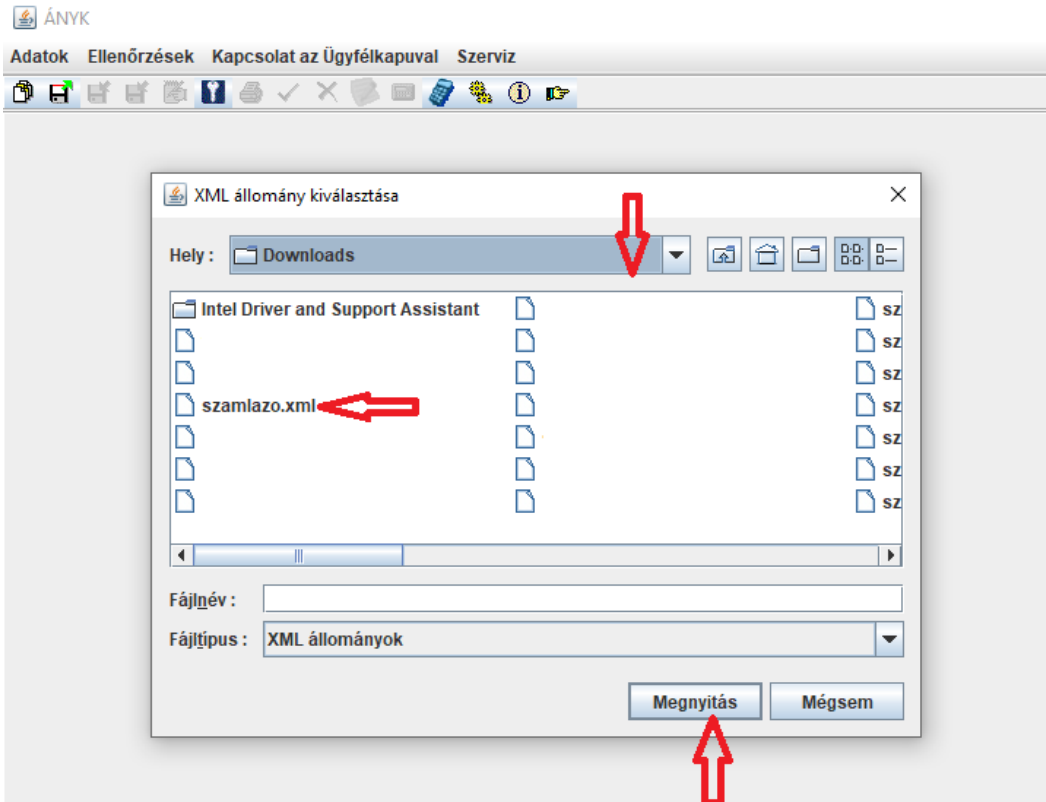
Ezt követően az ÁNYK programot indítsa el. Az *Adatok/XML állomány megnyitása szerkesztésre* menüpontra kattintson.

## WebTax - Számlázóprogram bejelentési kötelezettség



Keresse meg, válassza ki a WebTax-ból lementett XML fájlt a számítógépén, majd a megnyitás gombra kattintson.

## WebTax - Számlázóprogram bejelentési kötelezettség



Ezután megnyílik a Bejelentés nyomtatvány a kitöltött adatokkal, melyet mentsen le és zárja be.

## WebTax - Számlázóprogram bejelentési kötelezettség

ÁNYK - számlazo (15).xml

Adatok Ellenőrzések Kapcsolat az Ügyfélkapuval Szerviz

SZÁMLAZO 01

### BEJELENTÉS

számlázó programok és online számlázó rendszerek  
használatba vételéről és használatból történő kivonásáról

Benyújtandó az állami adó- és vámhatóságához

Vonakod helye

---

#### SZÁMLAZO

Postája adás dátuma: 20...  
Beérkezés dátuma: 20...  
Átvevő kódja: ... Átvevő szervezet kódja: ...  
Átvevő aláírása: ...

---

Adóköz adószáma: 10432390-2-42  
Helyi adó minősített adatlap vonalkódja: ...

Adózó neve: **Novitax Kft.**

Székhely/telephely/levegéztési cím: **Gitár utca 4.** Budapest  
Központ: ...  
Levegéztési cím: ...

Ügyintéző neve: ... telefonszáma: ...

---

Kiadvány blokkok száma	Kiadvány blokkok száma	Kiadvány blokkok száma
01	01	01

Felelősségem tudatában kijelentem, hogy az általam közölt adatok a valóságnak megfelelőek.  
Budapest 2020.01.21 P.H. aláírás

Taglappal alakítsd meg

Kiadvány blokkok száma: 01

Szűrés (F2)

Azt követően az XML állomány megnyitása megtekintésre menü lehetőséggel

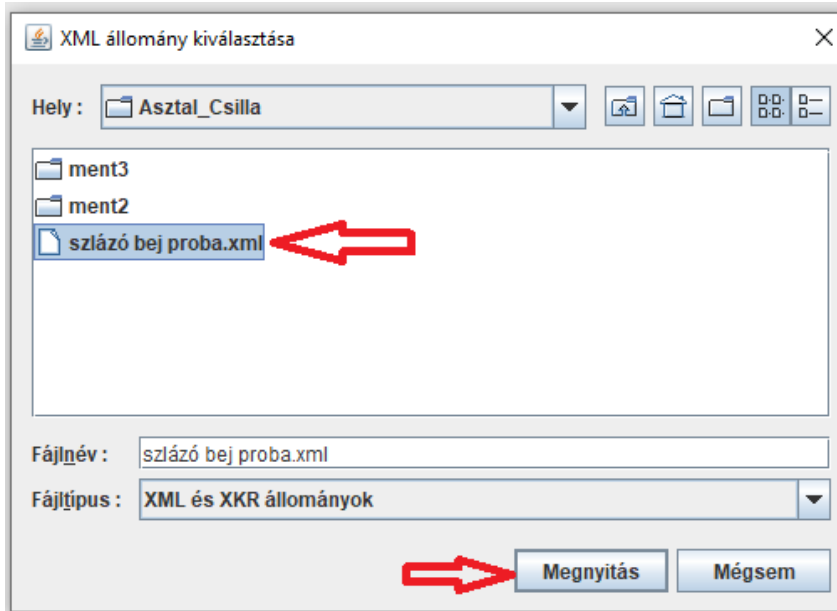
## WebTax - Számlázóprogram bejelentési kötelezettség

ÁNYK

Adatok	Ellenőrzések	Kapcsolat az Ügyfélkapuval	Kapcsolat a Cég/Hivat
Új nyomtatvány			Ctrl-U
Nyomtatvány megnyitása			Ctrl-M
Nyomtatvány mentése			Ctrl-E
Nyomtatvány mentése másként			
Nyomtatvány bezárása			Ctrl-B
Számított mezők újraszámítása			Ctrl-S
Megjegyzés			
Nyomtatvány adatainak törlése			
Ugrás mezőre			Ctrl-G
Csatolmányok kezelése			
XML állomány megnyitása szerkesztésre			Ctrl-Z
XML állomány mentése			
XML állomány bezárása			Ctrl-W
<b>XML állomány megnyitása megtekintésre</b>			
Járuulék típusú XML állományok összemásolása			
XML állomány ellenőrzése és átadása elektronikus beküldésre			Ctrl-D
Csoportos műveletek			
Nyomtatvány adatok listázása			
Üres nyomtatvány kinyomtatása			
Nyomtatvány kinyomtatása			Ctrl-N
Boríték nyomtatása			
Kilépés			

válassza ki, majd nyissa meg megtekintésre az elmentett xml fájlt,

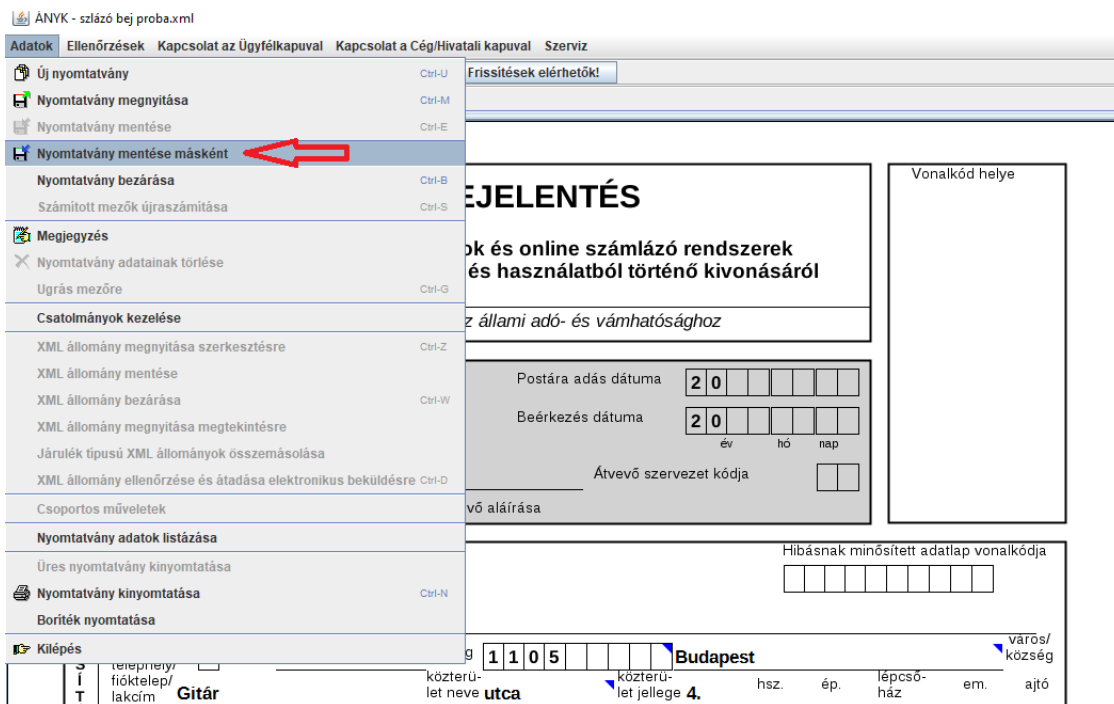
## WebTax - Számlázóprogram bejelentési kötelezettség



Ezt követően lehetősége van a megnyílt nyomtatványt a Nyomtatvány mentése másként menüponttal elmenteni, majd beküldeni.



## WebTax - Számlázóprogram bejelentési kötelezettség



The screenshot shows the NOVITAX software interface. The left sidebar contains a menu with the following items:

- Új nyomtatvány (Ctrl-U)
- Nyomatvány megnyitása (Ctrl-M)
- Nyomatvány mentése (Ctrl-E)
- Nyomatvány mentése másként** (indicated by a red arrow)
- Nyomatvány bezárása (Ctrl-B)
- Számított mezők újraszámítása (Ctrl-S)
- Megjegyzés
- Nyomatvány adatainak törlése
- Ugrás mezőre (Ctrl-G)
- Csatományok kezelése
- XML állomány megnyitása szerkesztésre (Ctrl-Z)
- XML állomány mentése
- XML állomány bezárása (Ctrl-W)
- XML állomány megnyitása megtekintésre
- Járuék típusú XML állományok összemésolása
- XML állomány ellenőrzése és átadása elektronikus beküldésre (Ctrl-D)
- Csoportos műveletek
- Nyomatvány adatok listázása
- Üres nyomtatvány kinyomtatása
- Nyomatvány kinyomtatása (Ctrl-N)
- Boríték nyomtatása
- Kilépés

The main window displays the 'BEJELENTÉS' (Declaration) form. The title is 'Bejelentés az online számlázó rendszerek és használatból történő kivonásáról' (Declaration regarding the withdrawal from online invoicing systems and their use). The form includes fields for:

- Postára adás dátuma (Date of posting): 20
- Beérkezés dátuma (Date of receipt): 20
- Átvevő szervezet kódja (Code of the receiving organization)
- Vonalkód helye (Barcode location)
- Hibásnak minősített adatlap vonalkódja (Barcode of the incorrectly qualified data sheet)
- Város/község (City/village): Budapest
- utca (Street): 1105 Budapest, Gitár utca
- let jellege (Building type): 4.